



Memoria Social 2011



memoria social 2011

EDITA

Federación de Asociaciones Empresariales De Empresas de Inserción (FAEDEI)

C/ Bustos,2 local 2 - 28038 MADRID

Tel. 91 444 13 13 • faedei@faedei.org • www.faedei.org

REALIZACIÓN

Grupo de trabajo de Balance Social, Coordinado por Amaia Naveda (Gizatea), Secretaría Técnica de FAEDEI y Responsables y técnicos de las empresas de inserción y sus asociaciones territoriales representativas.

DISEÑO Y MAQUETACIÓN

Estudio Botero • www.botero.es

FINANCIA

Dirección General del Trabajo Autónomo, de la Economía Social y de la Responsabilidad Social de las Empresas

COLABORA

Fundación "La Caixa" y La Fundación Privada Universidad Abat Oliba CEU

Diciembre 2012. Bajo licencia creative commons.



Esta obra está licenciada bajo la Licencia Creative Commons Atribución-NoComercial-SinDerivadas 3.0 Unported. Para ver una copia de esta licencia, visita <http://creativecommons.org/licenses/by-nc-nd/3.0/>. Esta obra está licenciada bajo la Licencia Creative Commons Atribución-NoComercial-SinDerivadas 3.0 Unported. Para ver una copia de esta licencia, visita <http://creativecommons.org/licenses/by-nc-nd/3.0/>.



1.	Presentación FAEDEI	5
2.	Las Empresas de Inserción reconocidas en la economía social	11
3.	Las Empresas de Inserción en la estrategia de empleo 2012-2014	15
4.	Resumen ejecutivo	19
5.	Memoria Social	23
	Metodología y objetivos del estudio	24
	Descripción	27
	Información social.....	31
	Información económica	49
	Retorno social	66
	Apuntes sobre gestión en las Empresas de Inserción	73
6.	Conclusiones	81
7.	Anexos	87





1

Presentación

FAEDEI

Las Empresas de Inserción son un modelo de economía social solidaria de eficacia reconocida para la inserción sociolaboral de personas en situación o riesgo de exclusión social. A nivel estatal estas empresas representadas por la Federación de Asociaciones Empresariales de Empresas de Inserción (FAEDEI) son un instrumento importante para la puesta en práctica de las políticas activas de empleo ya que son empresas que de manera autónoma y económicamente viable realizan actividades de mercado en diferentes sectores, creando empleo, ofreciendo itinerarios de formación e inserción para personas con dificultades de inserción laboral o en riesgo de exclusión social.

La Federación de Asociaciones Empresariales de Empresas de Inserción, FAEDEI, es una entidad sin ánimo de lucro, de ámbito estatal, que nace a finales del año 2007 como la única representante de las Empresas de Inserción en España.

Dentro del Nivel de Interlocución con el Ministerio de Empleo y Seguridad Social, FAEDEI tuvo un especial protagonismo en la elaboración de la Ley 44/2007, de 13 de diciembre, para la regulación del régimen de las Empresas de Inserción en el marco estatal, y en la Ley 5/2011, de Economía Social.

Los fines y la labor que desempeña FAEDEI se encuentran reconocidos en la Estrategia de Empleo 2012 – 2014, Real Decreto 1542/2011, de 19 de noviembre de 2011, fijando como uno de los diez principales ámbitos de actuación: la promoción de la inclusión social, la lucha contra la pobreza y la generación de oportunidades para colectivos con especiales dificultades.

Asimismo FAEDEI ha ganado protagonismo en los últimos años con continuas propuestas que contribuyen a impulsar la contratación de personas en situación de exclusión social a través de las Empresas de Inserción, medidas que desarrollan propuestas como la Ley Orgánica 5/2002, de 19 de junio, de las Cualificaciones y



Presentación - FAEDEI -



de la Formación Profesional y la reciente publicación en la Ley 3/2012, de 6 de julio, de medidas urgentes para la reforma del mercado laboral, en la que se crea un apartado especial (Art. 2) para las Empresas de Inserción en los contratos de formación y aprendizaje.

Uno de los retos más importantes que tenemos actualmente en FAEDEI es dar a conocer cómo las Empresas de Inserción complementan los programas y políticas públicas de las distintas administraciones y suponen un ahorro en gasto social, al desarrollar un conjunto de medidas de responsabilidad social empresarial encaminadas a satisfacer o resolver problemáticas específicas derivadas de la situación de exclusión que dificultan a la persona un normal desarrollo a nivel personal, social y laboral.

La Federación agrupa a las asociaciones empresariales de Empresas de Inserción existentes en todo el territorio nacional. FAEDEI está compuesta, en estos momentos, por las siguientes asociaciones:

- Asociación de Empresas de Inserción de Canarias, ADEICAN
- Asociación de Empresas de Inserción del Principado de Asturias, ADEIPA
- Asociación de Empresas de Inserción de Galicia, AEIGA
- Asociación de Empresas de Inserción de Madrid, AMEI
- Asociación Aragonesa de Empresas de Inserción, AREI
- Asociación de Empresas de Inserción de Castilla La Mancha, ASEIRCAM
- Asociación Valenciana de Empresas de Inserción, AVEI



- Asociación de Empresas de Inserción de Andalucía, EIDA
- Federación de Empresas de Inserción de Cataluña, FEICAT
- Federación Castellano Leonesa de Empresas de Inserción, FECLEI
- Asociación de Empresas de Inserción del País Vasco, GIZATEA
- Asociación de Empresas de Inserción de Extremadura, INSERCIONEX

La Federación mantiene contactos con las Empresas de Inserción de las Comunidades de Murcia y las Islas Baleares, en proceso de constitución de su agrupación, así como con la Asociación de Centros de Inserción de Navarra, y que están participando en las actividades organizadas por la Federación desde 2011. También se está acompañando a las empresas que se están constituyendo en Cantabria, donde actualmente se está tramitando el registro de Empresas de Inserción y para la que está prevista un orden de ayudas..





2

Las Empresas de Inserción recono- cidas en la econo- mía social



Las Empresas de Inserción reconocidas en la economía social

Las Empresas de Inserción consiguieron su regulación en la Ley 44/2007 de 13 de diciembre del 2007, con el apoyo de todos los partidos políticos presentes en el arco parlamentario. La propuesta legislativa y la negociación con los responsables políticos se hizo en el seno de CEPES (la Confederación Española de la Economía Social) teniendo como representantes de la Administración a la Dirección General de Economía Social, Autónomos y RSE.

Con esta normativa se ratifica a las Empresas de Inserción, como un instrumento de inserción por lo económico de los colectivos vulnerables, dentro de un tipo de economía que tiene como centro a la persona, el bien común, desarrollando un papel fundamental en estos momentos de crisis, donde se manifiesta la

necesidad de proponer nuevos modelos productivos, sostenibles, respetuosos con el medio y que tengan en cuenta la necesaria igualdad de oportunidades.

Esta filosofía de empresa social, sostenible y autónoma, que ahora se plantea por muchos analistas como necesaria ante el nuevo escenario económico, ha estado presente a lo largo del desarrollo de este modelo de empresa, siendo las señas de identidad de las Empresas de Inserción desde su origen. A lo largo de estos años se han ido creando y mejorando los procesos metodológicos que hacen eficaces la permanente y necesaria relación entre la formación integral de las personas, en el ámbito laboral, con un acompañamiento específico y personalizado. La actualmente conocida y popularizada como «formación dual a la alemana», es el modelo pedagógico definido y desarrollado por las Empresas de Inserción a lo largo de toda su trayectoria a través de los itinerarios personalizados, ya recogidos en las leyes y decretos correspondientes, confirmados por los registros autonómicos, implantada desde hace años y sin necesidad de buscar fuera lo que ya funciona en España.

Por eso, el espaldarazo que aportan las dos leyes que regulan las Empresas de Inserción y reconocen su pertenencia a la Economía Social, debe servir a las Empresas de Inserción para hacer frente a uno de sus retos más importantes: su falta de visibilidad, la necesidad de poner en valor las buenas prácticas que realizamos como empresas de economía social.

Las EI (Empresas de Inserción) durante estos años han consolidado su modelo estructural de doble vertiente, mercantil y social, al tiempo que negociaban con la administración pública para conseguir la implantación de los registros autonómicos, adaptados a la ley que proporcionan su calificación. En la mayoría de los casos ha sido un proceso complejo debido a la escasez, cuando no ausencia, de medidas de apoyo y/o promoción, requiriendo el esfuerzo y el compromiso de personas y entidades promotoras convencidas de la idoneidad de este modelo empresarial.

Es necesario poner de manifiesto «la falta de madrinas y padrinos» reconocidos para muchos de los colectivos en situación o riesgo de exclusión. Frente a la gran concienciación social que presenta el colectivo de las personas con discapacidad (Consiguiendo la L.I.S.M.I, los centros especiales de empleo, los enclaves

laborales, con un importante apoyo institucional y respaldo económico) hay otros colectivos como los jóvenes mayores de dieciocho años y menores de treinta, procedentes de Instituciones de Protección de Menores, las personas con problemas de drogodependencia u otros trastornos adictivos que se encuentren en proceso de rehabilitación o reinserción social o las personas internas en centros penitenciarios que no cuentan con el mismo respaldo social. Todos estos colectivos tienen la necesidad de insertarse o reinserirse laboralmente, sobre todo en una sociedad como la nuestra en la que el empleo se convierte en uno de los principales indicadores de una sociedad saludable, en términos de educación, bienestar e igualdad de oportunidades.

Por ello se entiende que sean las entidades sociales, que trabajan con los colectivos con necesidades de inclusión, quienes «hagan ese madrinaje o padrinaje» y se conviertan en promotoras de las Empresas de Inserción, conscientes de la dificultad, por un lado de la personas de acceder directamente al mercado laboral sin haber realizado un itinerario personalizado de formación, y por otra del rechazo, que a priori estas personas pueden padecer por su procedencia.

Es de vital importancia para las Empresas de Inserción, en este momento de enormes dificultades de acceso al empleo y de un aumento del riesgo de exclusión de las personas más vulnerables, visibilizar. Sobre todo teniendo en cuenta que los colectivos trabajadores de las Empresas de Inserción recogidos en la Ley 44/2007, además de los anteriormente citados, incluye a colectivos cada vez más numerosos como son: Perceptores de Rentas Mínimas de Inserción, o cualquier otra prestación de igual o similar naturaleza y a personas que no puedan acceder a las prestaciones por falta del período exigido de residencia o empadronamiento o haber agotado el período máximo de percepción de prestaciones legalmente establecido.

3

Las Empresas de Inserción en la es- trategia de empleo 2012-2014

Las Empresas de Inserción en la Estrategia de Empleo 2012-2014

La reciente puesta en marcha por parte del Ministerio de Empleo y Seguridad Social de la Estrategia de Empleo 2012 – 2014, Real Decreto 1542/2011, de 19 de noviembre de 2011, supone un hito importante para la construcción de propuestas adecuadas que sirvan para aportar soluciones a los retos sociales que actualmente se plantean para las Empresas de Inserción.

En el marco de la Estrategia Europea 2020, la Estrategia Española de Empleo fija como uno de los diez principales ámbitos de actuación: la promoción de la inclusión social, la lucha contra la pobreza y la generación de oportunidades para colectivos con especiales dificultades. Concretamente en el punto 5.6 se incluye la necesidad de articular medidas que contribuyan a impulsar la contratación de personas en situación de exclusión social a través de las Empresas de Inserción.

Las respuestas sociales que estamos construyendo desde las Empresas de Inserción incluyen también otras medidas normativas que contribuyen a reducir los obstáculos de entrada al mercado de trabajo a colectivos en situación o riesgo de exclusión, como por ejemplo la Ley Orgánica 5/2002, de 19 de junio, de las Cualificaciones y de la Formación Profesional y la reciente publicación en la Ley 3/2012, de 6 de julio, de medidas urgentes para la reforma del mercado laboral, en la que se crea un apartado especial (Art. 2) para las Empresas de Inserción en los contratos de formación y aprendizaje.

Este marco normativo debe utilizarse para visibilizar, el instrumento en sí, de las Empresas de Inserción ante la administración pública que debe facilitar los mecanismos de certificación, registros para el mantenimiento y creación de nuevas empresas y medidas de apoyo que equilibren el sobre coste de la inserción (como ya se ha demostrado, menor que las dedicadas a las políticas pasivas).

FAEDEI certifica la R.S.E. con la inserción (ERI)

Es importante dar a conocer cómo las Empresas de Inserción complementan los programas y políticas públicas de las distintas administraciones y suponen un ahorro en gasto social, al desarrollar un conjunto de medidas de responsabilidad social empresarial encaminadas a satisfacer o resolver problemáticas específicas derivadas de la situación de exclusión que dificultan a la persona un normal desarrollo a nivel personal, social y laboral.

En estos momentos se hace necesario para las Empresas de Inserción, la creación de programas que sirvan para promocionar y visibilizar sus modelos de gestión socialmente responsables y comprometidos con la realidad de sus territorios. Resulta fundamental dar a conocer los productos y servicios de las Empresas de Inserción a todos los potenciales colaboradores y/o compradores:

- Las Administraciones Públicas y las Empresas Públicas, a las que se les pide la reserva de mercado y/o la introducción de cláusulas sociales en la adjudicación de obras y servicios. En algunos casos, como el Gobierno de Navarra o el de Aragón, estas necesarias cláusulas sociales vienen recogidas en acuerdos de órganos de representación política como por ejemplo en el Parlamento Foral de Navarra o en el Aragonés.
- Las empresas privadas, con las que queremos establecer acuerdos de colaboración directos que permitan crear sinergias. Para ello, presentamos en otoño de 2012 la campaña de Responsabilidad Social Empresarial a través del empleo.

Nuestra propuesta consiste en un esquema de certificación de empresa o entidad responsable con la inserción que les permita obtener una acreditación que certifique la aplicación de la Responsabilidad Social Corporativa con la Inserción a través de dos acciones concretas:

1. La contratación de productos y servicios con las Empresas de Inserción, que nos permitiría mantener los puestos de trabajo actuales así como crear nuevas empresas y nuevos puestos de trabajo.

2. Realizar conjuntamente con la empresa normalizada el tránsito de quienes han completado ya con éxito su proceso en las Empresas de Inserción. Ofreciendo a las empresas, personas formadas, motivadas y fundamentalmente agradecidas por continuar activas en el mercado laboral y seguir con su derecho de ciudadanía plena que da el trabajo.

Esta campaña de Responsabilidad Social de las Empresas a través del empleo va a tener su expresión de reconocimiento público a través de la concesión de los premios ERI, que verán la luz, por primera vez, en la Segunda Feria de Empresas de Inserción, INSERCIÓN, que tendrá lugar los días 31 de enero y 1 de febrero de 2013 en Irún.

La RED, un valor añadido para las E.I.

La creación de redes y comunidades que incluyan a las Empresas de Inserción y las empresas ordinarias es fundamental para el mantenimiento del ecosistema empresarial a largo plazo. Las redes y comunidades generan espacios de encuentro y favorecen las sinergias.

La comunicación y difusión de todo lo que sucede en torno a las Empresas de Inserción es una pieza importante del ecosistema de la economía social. La difusión permite explicar historias de éxito de la que todas las personas, empresas e instituciones pueden aprender. Al mismo tiempo que sirve para atraer a más personas con talento y empresas para formar parte de la familia de las Empresas de Inserción.

Por todo ello, el trabajo en red se convierte en un mecanismo estratégico imprescindible para la economía social y las Empresas de Inserción. Además FAEDEI, aparte de su labor de representación institucional presentará esta campaña, a través de un nuevo portal web, donde estarán fácilmente localizables todos los productos y servicios de las Empresas de Inserción del estado que posibilite información y contacto a cuántas entidades, empresas o personas que quieran apoyar con la compra a nuestras Empresas de Inserción.

4

Resumen ejecutivo

Datos más significativos de las Empresas de Inserción asociadas a FAEDEI durante el 2011

Total de empresas de inserción asociadas a FAEDEI que han participado de la Memoria Social 167 EI

Datos referidos a las personas

Total personas trabajadoras –inserción y no inserción– 4.563 personas

Personas trabajadoras de inserción¹ 2.435 personas

Total puestos equivalentes a jornada completa –inserción y no inserción– 2.478 puestos

Puestos de inserción equivalentes a jornada completa 1.329 puestos

% de personas que acceden al mercado laboral una vez finalizado su itinerario 52%

Datos económicos

Ingresos totales 83.279.169,46 €

Facturación total 62.681.850,58 €

% Ayudas públicas sobre ingresos de explotación 20,11%

Costes en personal 51.018.319,95 €

Valor Añadido Bruto Generado 53.148.993,06 €

Retorno económico de las empresas de inserción a las administraciones públicas

Estimación del retorno a las administraciones públicas en concepto de seguridad social, IRPF, IVA o situaciones especiales (IGIC), Impuesto sobre Sociedades y otros tributos 9.209.052,84 €
6.929,52 € por plaza de inserción

¹ Diferenciamos entre puesto y persona en inserción: un puesto o plaza de inserción implica una jornada completa de trabajo mientras una persona en inserción puede ocupar un puesto a jornada completa o tener una dedicación parcial.

PRESENCIA TERRITORIAL

Las 167 Empresas de Inserción se encuentran distribuidas por todo el estado español. Destacan por el número, Cataluña y País Vasco sumando entre ambas, el 60% del total de EI.

En cuanto a la concentración de las EI en ciudades, de mayor a menor serían, Barcelona (21), Bilbao (20), Zaragoza (10), Madrid (10), Vitoria-Gasteiz (7) y Málaga (6), sumando entre todas el 44% de EI sobre el total.

INSERCIÓN LABORAL

Las 167 Empresas de Inserción emplearon, durante el 2011, un total de 4.563 personas trabajadoras en sus plantillas, de las cuales 2.435 han sido personas en proceso de inserción, 27 personas trabajadoras ha sido la media de plantilla por empresa.

Las EI contaron con 1.329 puestos de inserción equivalentes a una jornada completa que supone un incremento del 3,5% respecto a 2010 con 1.284 puestos de inserción.

En cuanto a la inserción laboral de las personas, el 52% de las personas que finalizaron su itinerario de inserción sociolaboral han encontrado empleo.

DIVERSIFICACIÓN DE SECTORES

El 80% de las EI pertenecen al sector Servicios, mientras que el 10% pertenecen a la Industria, el 7% a la Construcción y sólo un 3% pertenece al sector agrario. En cuanto a las actividades hay mucha heterogeneidad siendo algunos ejemplos de ello el reciclaje y reutilización, comercio, hostelería y alimentación, artes gráficas, mensajería, etc.

FACTURACIÓN Y AYUDAS PÚBLICAS

En 2011 el volumen de facturación global de las 167 Empresas de Inserción analizadas ha sido de 62.681.850,58 euros, lo que supone un incremento del 6,4% respecto al año 2010.

La media de facturación de las EI analizadas durante el 2011 ha sido de 375.340 euros, mostrando un descenso del 7,6% respecto del 2010 con 406.364 euros.

El análisis de las fuentes de ingresos de las EI revela que las ayudas públicas suponen el 20% que equivale a 16.743.581,15 €. El 75% de las fuentes de ingresos de las EI procede de la venta de productos y servicios, suponiendo ello un indicador de la autonomía y presencia en el mercado como pequeñas y medianas empresas.

RETORNO A LAS ADMINISTRACIONES PÚBLICAS

Existe un retorno por puesto de inserción de 6.929,52 euros a las administraciones públicas en diferentes conceptos como seguridad social, IRPF, IVA, Impuesto de Sociedades y otros tributos. Teniendo en cuenta el importe que reciben de media las EI en concepto de ayudas públicas (9.854,37 € por puesto de inserción), se estima que el coste real de una plaza de inserción sería de 2.903,21 €.

Así, el retorno a las Administraciones Públicas por los 1.329 puestos de inserción sería de 9.209.052,84 €.

5

Memoria Social

Metodología y objetivos del estudio

En el seno de FAEDEI funciona hace tres años un grupo de trabajo encargado de desarrollar una de las líneas de su Plan Estratégico que consiste en diseñar y realizar una Memoria Social agregada del conjunto de Empresas de Inserción (EI) de España, a través del trabajo conjunto con sus asociaciones territoriales miembros.

El objetivo de esta línea de actuación es el de poder llevar a cabo una observación estratégica y participativa al servicio de las Empresas de Inserción, poniendo a disposición de las personas responsables de la gestión de las EIs, y de sus entidades promotoras, información relevante sobre aspectos sociales y económicos, apoyando su toma de decisiones en clave de planificación estratégica.

Para ello, la herramienta es el Balance Social, que permite establecer pautas y procedimientos sistemáticos de selección, recogida, procesamiento y análisis de informaciones provenientes de cada una de las Empresas de Inserción, de las personas trabajadoras y de las actividades internas y externas que desarrollan.

Las utilidades de este balance serán de dos tipos:

A nivel interno: como herramienta de diagnóstico, para la planificación estratégica y la mejora continua en la gestión de las Empresas de Inserción.

A nivel externo: como herramienta de comunicación de las actuaciones e impacto de las Empresas de Inserción hacia todos los grupos de interés: administraciones públicas, servicios sociales, entidades sociales, sindicatos, empresas, redes de ONGs, universidades, organizaciones de la economía social, medios de comunicación y la ciudadanía en general.

La herramienta para la recogida de datos es un formulario que recoge los siguientes apartados:



- Datos generales
- Información social
- Inserción laboral
- Información económica
- Retorno social
- Compra social
- Gestión

La información de cada empresa de inserción ha sido recogida a través del formulario y posteriormente ha sido volcada en una hoja de cálculo, con el fin de hallar agregados, comparativas y crear sus gráficos correspondientes.

Las fases para la elaboración de la Memoria Social han sido:



- Elaboración de formulario y manual de instrucciones
- Revisión del formulario en el seno del Grupo de Balance Social estatal de FAEDEI
- Recopilación, revisión, volcado y análisis de los datos
- Elaboración de memoria con los datos agregados
- Edición y corrección

El grupo de trabajo de la Memoria Social 2011 contó con la participación de las siguientes personas:

- Ana Soubrier - Asociación Valenciana de Empresas de Inserción (AVEI)
- Débora Ramos - Asociación de Empresas de Inserción de Canarias (ADEICAN)
- Elena Sanz y Guillaume Treguer - Federación Castellano-Leonesa de Empresas de Inserción (FECLEI)
- Javier García y Mari Ángeles Méndez Rodríguez - Asociación de Empresas de Inserción de Andalucía (EIDA)
- Rodrigo Carreño - TIV Menorca, S.L.U.
- Marisa Esteve – Asociación Aragonesa a Empresas de Inserción (AREI)
- Ana Iametti y Amaia Naveda, Gizatea, Asociación de Empresas de Inserción del País Vasco
- Adrián Battaglia, Nieves Ramos, Antonio Fernández y Celina Osma – Federación de Asociaciones Empresariales de Empresas de Inserción (FAEDEI).

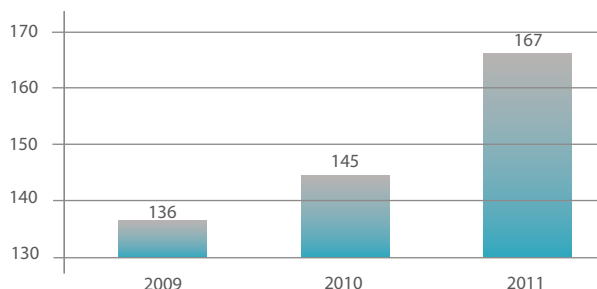


A partir de un primer documento de propuesta de indicadores a recopilar para la elaboración de la Memoria, el grupo ha debatido y acordado el modelo final, recogiendo propuestas de mejoras, así como la planificación y calendarización de dicha Memoria: modificaciones pertinentes al formulario propuesto, plazos de envíos, coordinación con las asociaciones empresariales territoriales para la recogida de las bases de datos, plazos para la explotación de datos y análisis de los mismos. Desde Gizatea se ha desarrollado y gestionado la herramienta de Balance Social, se ha coordinado el grupo de trabajo y se ha llevado a cabo la recogida y tratamiento de datos y la redacción de la Memoria Social 2011.

Descripción

Datos generales

Evolución participación Empresas de Inserción 2009 - 2011



De las más de 200 EI que funcionan actualmente en el Estado español, han aportado datos a la Memoria Social de 2011 167 empresas. 22 El más han aportado datos respecto a 2010, es decir, ha habido un incremento del 15% en la participación, que podemos sumar al 6,6% del año anterior.

Distribución geográfica

Por comunidades autónomas, el total de EI que ha participado en la Memoria Social es:

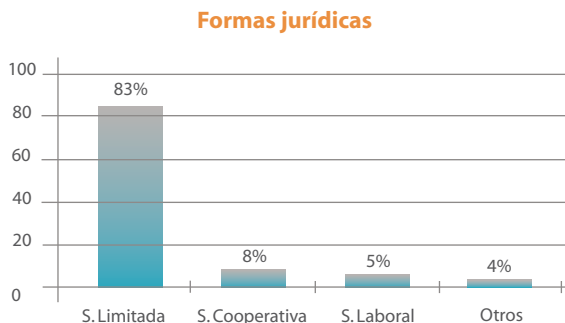
CCAA	Nº	%
Cataluña	56	33,53%
País Vasco	44	26,35%
Andalucía	13	7,78%
Navarra	10	5,99%
Madrid	10	5,99%
Aragón	9	5,39%
Castilla y León	6	3,59%
Canarias	5	2,99%
Valencia	4	2,40%
Castilla-La Mancha	4	2,40%
Asturias	3	1,80%
Baleares	2	1,20%
Galicia	1	0,60%
TOTAL	167	100 %

Destacan por el número de EI Cataluña y País Vasco, sumando entre ambas cerca del 60% del total de EI. Aún así, esa suma ha descendido 5 puntos porcentuales, siendo en 2010 la participación de ambas comunidades de un 65% respecto al total.

En cuanto a la concentración de las EI en ciudades, sumando un 44 % del total, las seis ciudades del estado con mayor número de Empresas de Inserción son las siguientes:

Ciudades	Nº EI
Barcelona	21
Bilbao	20
Zaragoza	10
Madrid	10
Vitoria - Gasteiz	7
Málaga	6
TOTAL	74

Distribución por forma jurídica



En el conjunto del Estado, la forma jurídica mayoritaria adoptada por las EI es la de sociedad limitada, tanto limitada normal como unipersonal, con el 83% del total.

En cuanto a las Cooperativas y Sociedades Laborales, se encuentran fundamentalmente en el País Vasco y en Cataluña, sumando un 13%.

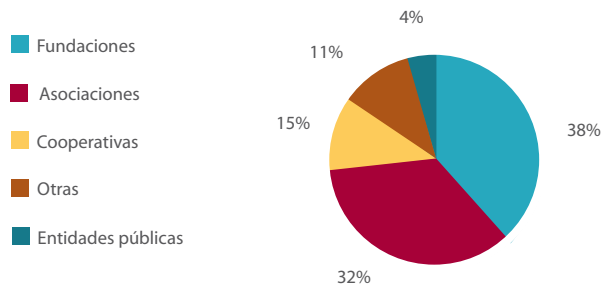
El predominio de la forma mercantil frente a otras fórmulas no mercantiles que se adoptaron originariamente como asociaciones y fundaciones, responde a la misma normativa reguladora de las Empresas de Inserción a nivel estatal², así como de ámbito autonómico que reglamenta la adopción de formas mercantiles para el registro y el acceso a ayudas públicas determinadas.

Forma jurídica	Nº
Sociedad Limitada	138
Sociedad Laboral	14
Sociedad Cooperativa	9
Otras ³	6
TOTAL	167

Las entidades promotoras de las EI

Mayoritariamente las EI son promovidas por Fundaciones y Asociaciones con un 38% y un 32% respectivamente. Por detrás se encuentran las cooperativas (15%) y las entidades públicas (4%). Un 11% de las entidades promotoras tienen otras formas jurídicas⁴.

Formas EPS



² Ley 44/2007, de 13 de diciembre de 2007, para la regulación del régimen de las empresas de inserción.

³ Se refiere a los Centros Especiales de Empleo de Navarra. En estos seis casos, el CIS no tiene forma jurídica propia, y queda bajo la forma de la entidad promotora.

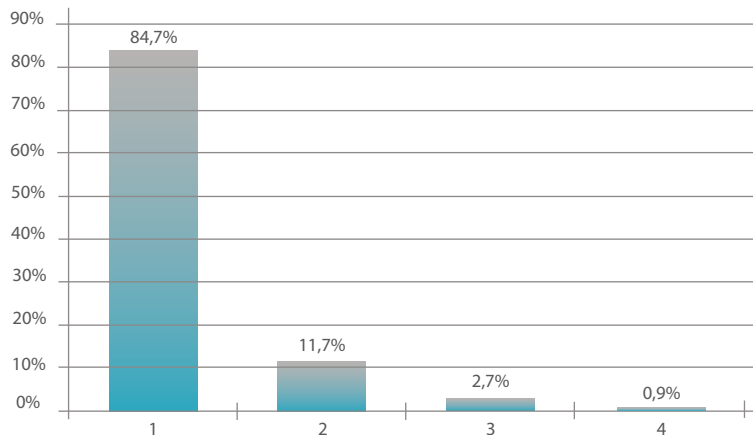
⁴ En otras se incluyeron universidades, hermandades, etc.



«De acuerdo a la definición de entidades promotoras de la Ley 44/2007, “tendrán tal consideración las entidades sin ánimo de lucro, incluidas las de derecho público, las Asociaciones sin fines lucrativos y las Fundaciones, cuyo objeto social contemple la inserción social de personas especialmente desfavorecidas” (art. 6 Entidades Promotoras)».

De las EI analizadas, el 84,7% son promovidas por una entidad promotora (EP) mientras que el 11,7% son promovidas por un consorcio de 2 entidades y el 2,7% por 3 entidades. Sólo hay una empresa promovida por 4 Entidades Promotoras.

Nº de Entidades Promotoras



Información social

Plantilla total de personas

Durante el año 2011, hubo un total de 4.563 personas trabajadoras en las EI, incluyendo personas de inserción y no inserción, un 11 % más que en 2010 (4.111).

Nº TOTAL Personas en las EI 2011	Hombres	Mujeres	TOTAL
Personas inserción	1.179	1.256	2.435
Personas no inserción	934	1.194	2.128
TOTAL	2.113	2.450	4.563



Teniendo en cuenta que son 167 EI, la media de la plantilla por empresa ha sido de 27 personas trabajadoras –de inserción y no inserción–.

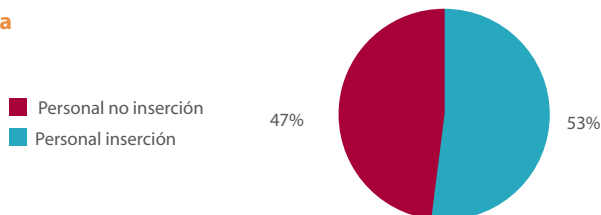
En cuanto a la distribución geográfica por comunidades autónomas resaltan en número de personas que han trabajado durante el 2011, Cataluña con 1.808 personas y País Vasco con 1.303 personas –inserción y no inserción–, siendo entre las dos comunidades el 62% sobre el total.

Nº total de personas en las EI 2011					
CCAA	Inserción		No Inserción		TOTAL
	Mujeres	Hombres	Mujeres	Hombres	
Cataluña	481	502	442	383	1.808
País Vasco	386	285	354	278	1.303
Andalucía	86	47	178	80	391
Navarra	118	99	67	65	349
Aragón	46	55	20	37	158
Castilla y León	27	46	28	22	123
Madrid	30	40	25	10	105
Canarias	26	26	34	16	102
Valencia	17	23	21	17	78
Castilla-La Mancha	25	9	9	8	51
Baleares	4	26	3	5	38
Asturias	6	10	9	9	34
Galicia	4	11	4	4	23
Total	1.256	1.179	1.194	934	4.563

Distribución de la plantilla total

En cuanto a la distribución de la plantilla, conformada por personas de inserción y no inserción, más de la mitad, el 53% (2.435) está compuesta por personas trabajadoras en proceso de inserción mientras que el 47% (2.128) son personas de no inserción.

Distribución plantilla



Otra característica a resaltar es la alta feminización de las plantillas de las Empresas de Inserción, quienes salvo excepciones relacionadas con el sector de producción –como por ejemplo la construcción– tienen alta presencia de mujeres trabajadoras tanto en plazas de inserción como de no inserción.

De esas 4.563 personas trabajadoras, el 54% son mujeres y el 46% son hombres.

«4.563 es el total de personas inserción y no inserción que han trabajado en las EI durante el 2011.

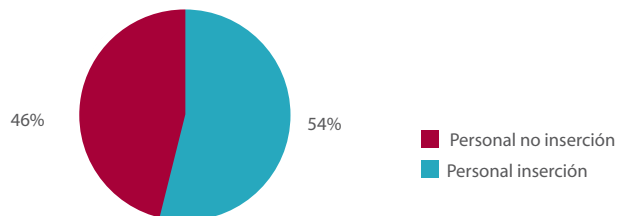
2.435 es el total de personas de inserción que han pasado por las EI durante el 2011».

Estructura de la plantilla y nº de puestos de trabajo

El **total de puestos de trabajo –a jornada completa– en las 167 EI estuvo compuesto por 2.478** puestos, siendo el 54% (1.329) para puestos de inserción y el 46% (1.149) para puestos de no inserción⁵. Respecto a 2010 han disminuido los puestos de no inserción en un 8,3% (1.254) y aumentado los de inserción en un 3,5% (1.284). Esto hace que el cómputo global de puestos haya sufrido una disminución del 2,3%.

⁵ En cuanto al personal de no inserción, es necesario destacar que este puede ser contratado por la propia EI o por la entidad promotora. Los 1.149 puestos se refieren únicamente a los contratados por la propia empresa de inserción.

Composición puestos a jornada completa



La distribución geográfica de los puestos –inserción y no inserción– por comunidades autónomas durante el 2011 ha sido la siguiente:

Distribución geográfica puestos* El			
CCAA	Puestos Inserción	Puestos no Inserción	Total
Cataluña	410	439	849
País Vasco	474	277	752
Navarra	136	106	242
Andalucía	67	138	205
Aragón	57	38	95
Madrid	53	28	81
Canarias	37	33	70
Castilla y León	29	28	57
Valencia	19	29	48
Castilla-La Mancha	17	9	27
Asturias	12	10	22
Baleares	11	6	17
Galicia	9	5	13
Total	1.329	1.149	2.478

** Los puestos han sido redondeados a números enteros.*

El personal técnico de acompañamiento en el proceso de inserción

De acuerdo con la información obtenida, 82 (49,7%) puestos de técnico/a de acompañamiento fueron contratados por las entidades promotoras, mientras que 83 (50,3%) han sido contratados directamente por las Empresas de Inserción, sumando un total de 165 puestos a jornada completa de técnico/as de acompañamiento. Cabe destacar la alta feminización de este cargo, ya que el 66,6% de los puestos de personal técnico/a de acompañamiento, estaban ocupados por mujeres.

El trabajo de inserción

Las El trabajan por la inserción sociolaboral de las personas que atraviesan una situación o riesgo de exclusión social. Son colectivos sociales diversos en los cuales las personas pueden agruparse en uno o varios de los mismos definidos en el texto siguiente.

«La Ley 44/2007, en su artículo 2, que regula la calificación de Empresas de Inserción, especifica que se considerarán personas susceptibles de incorporarse a una empresa de inserción con el objeto de iniciar un proceso de inclusión sociolaboral, aquellas personas en situación de exclusión social desempleadas e inscritas en los Servicios Públicos de Empleo y que hayan suscritos un convenio de inserción.

Entre estos colectivos sociales se encuentran los siguientes:

- a) Perceptores de Rentas Mínimas de Inserción, o cualquier otra prestación de igual o similar naturaleza, según la denominación adoptada en cada Comunidad Autónoma, así como los miembros de la unidad de convivencia beneficiarios de ellas.

- b) Personas que no puedan acceder a las prestaciones a las que se hace referencia en el párrafo anterior, por alguna de las siguientes causas:
 - Falta del período exigido de residencia o empadronamiento, o para la constitución de la Unidad Perceptora.
 - Haber agotado el período máximo de percepción legalmente establecido.
 - c) Jóvenes mayores de dieciocho años y menores de treinta, procedentes de Instituciones de Protección de Menores.
 - d) Personas con problemas de drogodependencia u otros trastornos adictivos que se encuentren en proceso de rehabilitación o reinserción social.
 - e) Internos de centros penitenciarios cuya situación penitenciaria les permita acceder a un empleo y cuya relación laboral no esté incluida en el ámbito de aplicación de la relación laboral especial regulada en el artículo 1 del Real Decreto 782/2001, de 6 de julio, así como liberados condicionales y ex reclusos.
 - f) Menores internos incluidos en el ámbito de aplicación de la Ley Orgánica 5/2000, de 12 de enero, reguladora de la responsabilidad penal de los menores, cuya situación les permita acceder a un empleo y cuya relación laboral no esté incluida en el ámbito de aplicación de la relación laboral especial a que se refiere el artículo 53.4 del Reglamento de la citada Ley, aprobado por el Real Decreto 1774/2004, de 30 de julio, así como los que se encuentran en situación de libertad vigilada y los ex internos.
 - g) Personas procedentes de centros de alojamiento alternativo autorizados por las Comunidades Autónomas y las ciudades de Ceuta y Melilla.
 - h) Personas procedentes de servicios de prevención e inserción social autorizados por las Comunidades Autónomas y las ciudades de Ceuta y Melilla»
- La situación de exclusión de las personas pertenecientes a los colectivos a los que se hace referencia en el apartado 1, deberá ser acreditada por los Servicios Sociales Públicos competentes».

Para evitar hacer agrupaciones y comparaciones subjetivas que no describan exactamente la realidad social, se ha omitido en este apartado hacer comparaciones porcentuales y desagregación por colectivos sociales.

Sin embargo, se puede afirmar que entre los colectivos sociales que conforman la plantilla de personas de inserción resalta la presencia de perceptoras de la Renta Mínima de Inserción (RMI) así como de personas procedentes de programas prelaborales de orientación o formación y de otros recursos sociales.

La inserción laboral y la RMI

«Durante el año 2011 en las Empresas de Inserción, al menos 662 personas trabajadoras de inserción habían sido perceptoras de la RMI. Es decir, un 27% de las personas en inserción que han trabajado en las EI durante 2011, eran anteriormente perceptoras de la RMI».

Personas trabajadoras de Inserción perceptoras de RMI		
CCAA	2011	%
País Vasco	369	55,74%
Andalucía	81	12,24%
Navarra	75	11,33%
Canarias	30	4,53%
Aragón	24	3,63%
Baleares	23	3,47%
Madrid	21	3,17%
Castilla y León	18	2,72%
Galicia	10	1,51%
Asturias	7	1,06%
Castilla-La Mancha	3	0,45%
Valencia	1	0,15%
Cataluña	n/d	n/d
TOTAL	662	100,0%

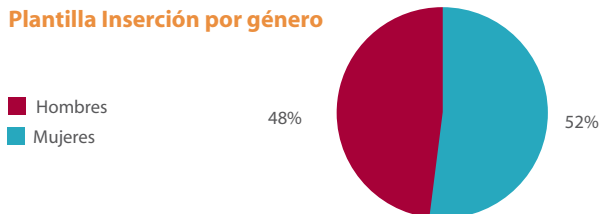


Total personas trabajadoras de inserción

Total personas en la EI 2011	Personal Inserción
Mujeres	1.256
Hombres	1.179
TOTAL	2.435

Durante todo el año 2011 han trabajado en las 167 EI, 2.435 (53%) personas en inserción, y 2.128 (47%) personas de no inserción.

Plantilla Inserción por género



Del total de personas en inserción, el 52% han sido mujeres y el 48% hombres.

La distribución geográfica de las personas en inserción ha sido la siguiente:

Nº total de personas en la EI en 2011				
CCAA	Inserción		Total	%
	Mujeres	Hombres		
Cataluña	481	502	983	40,37%
País Vasco	386	285	671	27,56%
Navarra	118	99	217	8,91%
Andalucía	86	47	133	5,46%
Aragón	46	55	101	4,15%
Castilla y León	27	46	73	3,00%
Madrid	30	40	70	2,87%
Canarias	26	26	52	2,14%
Valencia	17	23	40	1,64%
Castilla-La Mancha	25	9	34	1,40%
Baleares	4	26	30	1,23%
Asturias	6	10	16	0,66%
Galicia	4	11	15	0,62%
TOTAL	1.256	1.179	2.435	100,0%

Si analizamos el número de personas en inserción que tenían las EI contratadas en el mes de diciembre de 2011, podemos obtener una foto más exacta de la contratación, siendo de 1.733 personas, un 13% mayor que el año anterior, en el que a 31/12/2010 había 1.532 personas de inserción trabajando en las 145 EI.

Así, la desagregación por comunidades autónomas a 31 de diciembre de 2011 ha sido la siguiente:

Total personas en inserción a 31/12/2011		
CCAA	2011	%
Cataluña ⁶	726	41,89%
País Vasco	495	28,56%
Navarra	150	8,66%
Aragón	89	5,14%
Andalucía	79	4,56%
Madrid	53	3,06%
Canarias	36	2,08%
Castilla y León	30	1,73%
Valencia	22	1,27%
Castilla-La Mancha	17	0,98%
Baleares	16	0,92%
Asturias	12	0,69%
Galicia	8	0,46%
TOTAL	1.733	100%

Total puestos de Inserción

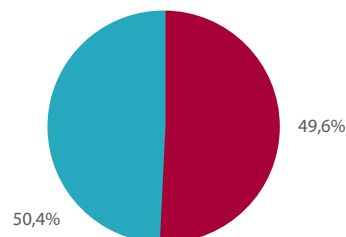
Durante el 2011, las Empresas de Inserción han registrado **1.329 puestos de Inserción** equivalentes a jornada completa. Del total de puestos, el 49,6% (659) han sido ocupados por hombres y el 50,4% (670) por mujeres.

⁶ Cálculo estimado.

Puestos de inserción 2011		
Mujeres	670	50,4%
Hombres	659	49,6%
TOTAL	1.329	100,0%

Puestos de inserción por género

■ Hombres
■ Mujeres

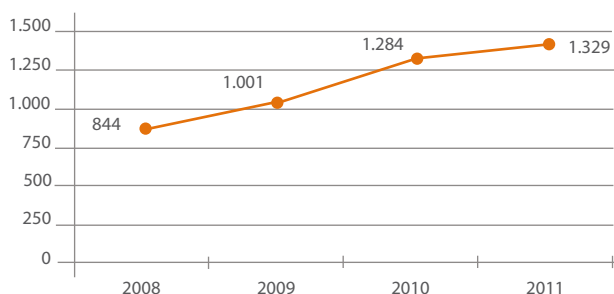


En cuanto a la distribución geográfica de los puestos de inserción, destacan País Vasco, Cataluña y Navarra, que entre las tres suman el 76,8% del total de puestos de inserción del Estado español.

CCAA	PI 2008	PI 2009	PI 2010	PI 2011	% / Total
País Vasco	341	365	464	474	35,70%
Cataluña	246	331	373	410	30,83%
Navarra	n/d	n/d	n/d	136	10,23%
Andalucía	51	51	164	67	5,02%
Aragón	75	93	81	57	4,29%
Madrid	23	29	37	53	3,96%
Canarias	27	27	47	37	2,76%
Castilla y León	61	52	55	29	2,18%
Valencia	13	18	23	19	1,41%
Castilla-La Mancha	n/d	21	21	17	1,29%
Asturias	n/d	2	12	12	0,88%
Baleares	n/d	5	5	11	0,79%
Galicia	7	7	2	9	0,65%
TOTAL	844	1.001	1.284	1.329	100%

Cabe destacar que aunque la evolución de número de puestos de Inserción sigue siendo ascendente (3,5%), es muy inferior a la de años anteriores. Además, debemos tener en cuenta el incremento en empresas representadas en la Memoria. Se puede observar en el siguiente gráfico:

Evolución puestos Inserción a jornada completa 2008 - 2011



3.5% de incremento respecto al 2010.



«Las El contaron en 2011 con 1.329 puestos de inserción y su evolución muestra un incremento del 57% con respecto al 2008.

El total de 2.435 personas en inserción ha ocupado durante el año 2011, 1.329 puestos de inserción equivalentes a una jornada completa.

A 31 de diciembre de 2011 habían contratadas 1.733 personas en inserción en las 167 El».

Modalidades de contratación de personas trabajadoras de inserción⁷

En cuanto a las modalidades de contratación en las EI a las personas trabajadoras de inserción, es de destacar que el 73% de los contratos realizados durante el 2011 han sido bajo el formato de Contratos de Empresas de Inserción (Ley 44/2007). La desagregación completa por tipos de contratos ha sido la siguiente:

Contratos Inserción Ley 44/2007	Nº	%
Indefinidos	108	7%
Temporales duración determinada	502	33%
Temporales fomento empleo	495	33%
Contratos normalizados	Nº	%
Indefinidos	47	3%
Duración determinada (obra, circunstancias de la producción, interinidad)	306	20%
Temporales (prácticas, discapacitados)	3	0%
Otros (cooperativistas, autónomos, otros contratos para discapacitados, otros acuerdos...)	49	3%
TOTAL	1.510	100%

Contrato de trabajo, Ley 44/2007

1. El contrato de trabajo entre las Empresas de Inserción y los trabajadores en situación de exclusión social podrá celebrarse por duración determinada, ajustándose a las modalidades de contratación previstas en la legislación

⁷ En este apartado no se cuenta con la información relativa a las EI de Cataluña y Aragón.

laboral, de acuerdo con los requisitos establecidos en el Estatuto de los Trabajadores y demás normas aplicables, sin perjuicio de la duración temporal que necesariamente tenga el itinerario de inserción sociolaboral.

Asimismo, con independencia de la causa de contratación, podrá concertarse el contrato de trabajo que se regula en el artículo 15 de esta Ley.

2. El contrato de trabajo, sus prórrogas y variaciones se formalizarán siempre por escrito, en el modelo establecido por el Servicio Público de Empleo Estatal y se comunicará a la oficina pública de empleo.

Una copia de estos documentos se remitirá a los Servicios Sociales Públicos competentes para el seguimiento del itinerario personalizado de inserción. El contrato necesariamente incorporará en el correspondiente anexo la expresión de las obligaciones que las partes asumen en el desarrollo del itinerario personal de inserción y las medidas concretas a poner en práctica.

Contrato temporal de fomento del empleo

Este tipo de contrato tiene por objeto la prestación voluntaria de servicios retribuidos por cuenta ajena en una empresa de inserción como parte esencial de un itinerario de inserción personalizado. El contrato podrá concertarse por un período mínimo de doce meses y máximo de tres años. No obstante, podrá celebrarse por una duración menor si, dentro del itinerario de inserción previamente pactado, así se aconseja por los Servicios Sociales Públicos competentes para el seguimiento del proceso de inserción, sin que en ningún caso dicha duración pueda ser inferior a seis meses.

Si se concierta por una duración inferior a la máxima prevista en el párrafo anterior, podrá prorrogarse hasta alcanzar la referida duración máxima, siendo la duración mínima de cada prórroga al menos igual a la duración inicial del contrato. Los Servicios Sociales Públicos competentes deberán informar sobre la adecuación de la prórroga. A la terminación del contrato el trabajador tendrá derecho a percibir una compensación económica equivalente a doce días de salario por año de servicio.

Tipo de jornada de las personas trabajadoras de Inserción

El 55% de los contratos han sido a jornada completa y el 45% a jornada parcial.

Si se desagregan la duración de las jornadas por género, resalta el alto porcentaje, 68% de contratos a jornada parcial entre las mujeres, mientras que los contratos a jornada completa entre hombres y mujeres muestran unas cifras más equiparadas.

Contratos a personas en Inserción durante el 2011		
	Jornada completa	Jornada parcial
Hombres	55%	32%
Mujeres	45%	68%
TOTAL	100%	100%

Asimismo, la evolución 2009-2011 muestra datos muy similares en cuanto al peso y duración de las jornadas completas y parciales.

Evolución contratos a personas en Inserción			
	2009	2010	2011
Tiempo completo	53,70%	58,40%	55,49%
Tiempo parcial	46,30%	41,60%	44,51%
TOTAL	100%	100%	100%

Permanencia en las Empresas de Inserción

Las personas en inserción, según la legislación vigente, pueden permanecer en una EI entre un mínimo de 6 meses y un máximo de 3 años. De esta manera, puesto que los procesos de inserción son personalizados, las personas tienen una permanencia muy variable.



Tiempo de permanencia en las EI	2009	2010	2011
Menos de 6 meses	15,80%	24,30%	19,11%
6 a 12 meses	38,40%	17,40%	24,17%
1 a 2 años	22,80%	35,80%	30,82%
2 a 3 años	23,00%	22,50%	25,90%
TOTAL	100%	100%	100%

El cuadro anterior nos ofrece información de la situación durante el 2011 de las personas en inserción: el 19% de las personas en inserción llevaban menos de 6 meses, mientras que casi el 26% tenía una permanencia de más de 2 años en la EI.

Inserción laboral

1. Personas en inserción que durante el 2011...	%
Finalizaron el proceso de inserción	22,92%
Finalizaron su contrato	8,66%
Abandonaron el proceso antes de su finalización	6,72%
Continuaron el proceso de inserción	61,70%
TOTAL	100%

Del total de personas que durante el año 2011 estuvieron en proceso de inserción, el 23% han finalizado su proceso, casi un 9% finalizó su contrato con la empresa, el 6,72% lo abandonó y el 61,7% ha continuado. Cabe destacar que el abandono ha sido más de 4 puntos porcentuales menor que el año anterior.

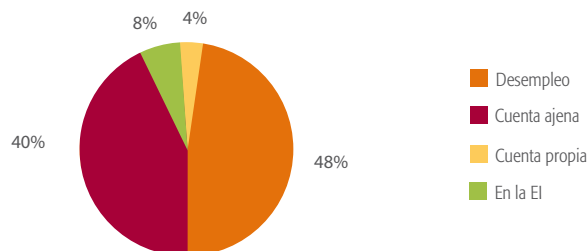
⁸ En este apartado no se cuenta con la información relativa a las EI de Cataluña.

2. Quienes finalizaron el proceso de inserción en el 2011, su inserción laboral ha sido...	%
En el mercado laboral ordinario por cuenta ajena	39,58%
En el mercado laboral ordinario por cuenta propia	4,53%
En la propia empresa de inserción	7,85%
Situación de desempleo	48,04%
TOTAL	100%

De las personas que han finalizado el proceso, el 44,11% han encontrado empleo en empresas ordinarias, tanto por cuenta ajena como por cuenta propia, y el 7,85% se han insertado en la propia empresa de inserción ocupando a partir de ese momento una plaza de no inserción.

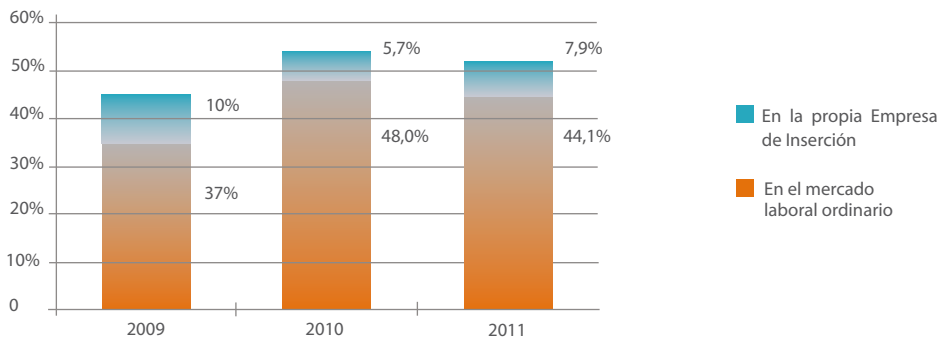
Por último, el 48% de las personas que han finalizado su proceso de inserción no han encontrado empleo, lo que supone un aumento de 1,7 puntos porcentuales respecto al año anterior. Así pues en el año 2011, un 52% de las personas que han finalizado su proceso de inserción han encontrado empleo.

Inserción laboral al finalizar el periodo de inserción



Si analizamos la evolución de la inserción laboral ha habido un incremento del 5% respecto al 2009, resaltando la inserción laboral en el mercado laboral ordinario, pero una disminución del 1,7% respecto al 2010.

Evolución inserción laboral 2009-2011



Si analizamos los **tipos de trabajo en los cuales se han insertado las personas por género**, encontramos las siguientes actividades para mujeres y hombres:

- En el caso de las mujeres resalta la inserción laboral en limpieza y servicio doméstico (29%), hostelería (16%), asistencia domiciliaria y geriatría (15%), peón de diversas actividades (11%), comercio (9%), administración (3%), animación sociocultural (3%), jardinería (3%) y en otras actividades (11%) como pueden ser la agricultura, el autoempleo, laboratorio, conserjería, ...
- Por su parte, en los hombres la inserción laboral es mayoritaria en sectores de actividad como la construcción (21%), los diferentes gremios (16%) como los electricistas, carpinteros, ...; la jardinería (12%), limpieza (11%), hostelería (10%), comercio (9%), agricultura (6%), almacenaje (4%), mensajería (4%) y otras actividades (7%) como pueden ser el autoempleo, la gestión de residuos o las artes gráficas.
- **Existe relación entre el proceso de formación y trabajo en las Empresas de Inserción y la inserción laboral posterior en el mercado ordinario de las personas.**

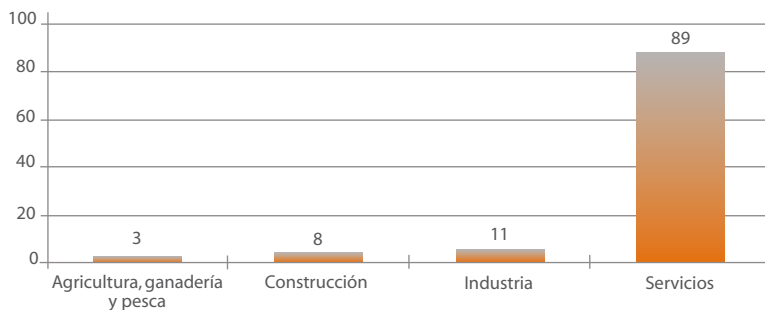
En el año 2011, el 52% de las personas que han finalizado su proceso de inserción han encontrado empleo tanto en las Empresas de Inserción –ocupando una plaza de no inserción– como en el mercado laboral ordinario.

Información económica

Distribución por sectores de actividad⁹

Del total de EI analizadas, 89 empresas –aproximadamente el 80%– operan en el sector servicios, mientras que 11, un 9,9%, operan en la industria, 8 empresas, un 7,2%, en el sector de la construcción y solamente 3 empresas, que suponen un 2,7% del total, trabajan en el sector de la Agricultura, Ganadería y Pesca.

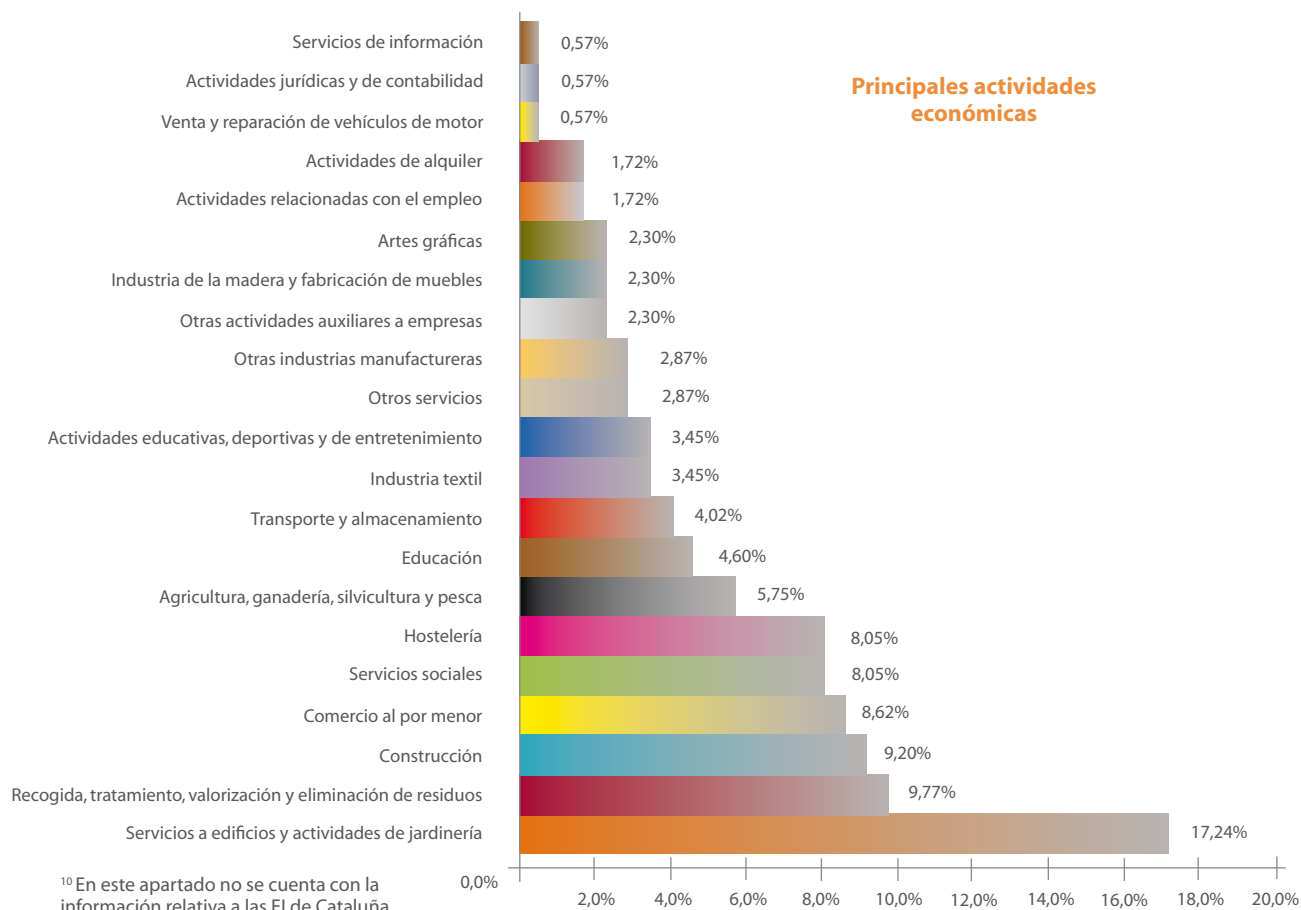
Sector	2011		Δ % respecto a 2010
	Nº	%	%
Agricultura, ganadería y pesca	3	2,70%	-0,10 puntos %
Construcción	8	7,21%	-0,39 puntos %
Industria	11	9,91%	5,11 puntos %
Servicios	89	80,18%	-4,62 puntos %
TOTAL	111	100%	



⁹ En este apartado no se cuenta con la información relativa a las EI de Cataluña.

Diversificación de actividades¹⁰


Las El desarrollan diversas actividades económicas, de las cuales, las que cobran mayor importancia son: los servicios a edificios y jardinería, con un 17% del total de empresas dedicadas a ello; recogida, tratamiento y eliminación de residuos con casi un 10%; un 9% dedicadas a la construcción, un 8,6% al comercio al por menor, otro 8% a servicios sociales y otro a la hostelería. El resto de actividades llevadas a cabo por las empresas son las descritas en el siguiente gráfico:



La cuenta de pérdidas y ganancias

Cuenta de pérdidas y ganancias	Ejercicio 2010	Ejercicio 2011	%
1. Importe neto de la cifra de negocios	58.922.832,20 €	62.681.850,58 €	106%
2. Variación de existencias de productos terminados	34.312,20 €	-137.288,22 €	-400%
3. Trabajos realizados por la empresa para su activo	52.912,20 €	59.357,93 €	112%
4. Aprovisionamientos	-12.351.353,30 €	-13.435.541,99 €	109%
5. Otros ingresos de explotación	10.336.760,00 €	15.128.559,98 €	146%
6. Gastos de personal	-43.822.993,80 €	-51.018.319,95 €	116%
7. otros gastos de explotación	-15.547.102,70 €	-16.601.234,03 €	107%
8. Amortización del inmovilizado	-1.790.874,80 €	-2.481.097,11 €	139%
9. Imputación de subvenciones de inmovilizado no financiero y otras	5.320.242,70 €	5.468.758,90 €	103%
10. Excesos de provisiones	26.984,30 €	0,00 €	0%
11. Deterioro y resultado por enajenaciones del inmovilizado	6.264,40 €	-46.537,94 €	-743%
12. Otros resultados	-78.962,50 €	31.067,85 €	-39%
A) RESULTADO DE EXPLOTACIÓN	1.109.020,90 €	-350.424,00 €	-32%
13. Ingresos financieros	25.592,30 €	21.944,71 €	86%
14. Gastos financieros	-439.155,20 €	-608.086,97 €	138%
15. Variación de valor razonable en instrumentos financieros	-6.358,30 €	-5.528,48 €	87%
16. Diferencias de cambio	14,00 €	292,87 €	2092%
17. Deterioro y resultado por enajenaciones de instrumentos financieros	1.673,80 €	-76.221,22 €	-4554%
B) RESULTADO FINANCIERO	-418.233,40 €	-667.599,09 €	160%
C) RESULTADO ANTES DE IMPUESTOS	690.787,50 €	-1.018.023,09 €	-147%
18. Impuestos sobre beneficios	-66.692,30 €	-131.559,99 €	197%
D) RESULTADO DEL EJERCICIO	624.095,20 €	-1.149.583,08 €	-184%

En la cuenta de pérdidas y ganancias consolidada, podemos observar que, aunque tanto los ingresos por el importe neto de la cifra de negocios como otros ingresos de explotación hayan aumentado un 6% y un 46% respectivamente, el aumento significativo en gastos clave como los de personal (16%), las amortizaciones (39%) o los gastos financieros (38%) han llevado al resultado del ejercicio a mostrar un resultado negativo.



Fuentes de ingresos

Las 167 El analizadas se financian en más del 75% a través de sus ingresos en concepto de ventas y prestación de servicios. Los ingresos generados a través de la venta y prestación de servicios de las 167 El, ascienden a 62.681.850,58 €.

Fuentes de ingresos	Cantidad	%
Ayudas públicas	16.743.581,15 €	20,11%
Ayudas privadas	385.461,41 €	0,46%
Otros ingresos de explotación	3.468.276,32 €	4,16%
Ventas y prestación de servicios	62.681.850,58 €	75,27%
TOTAL	83.279.169,46 €	100%

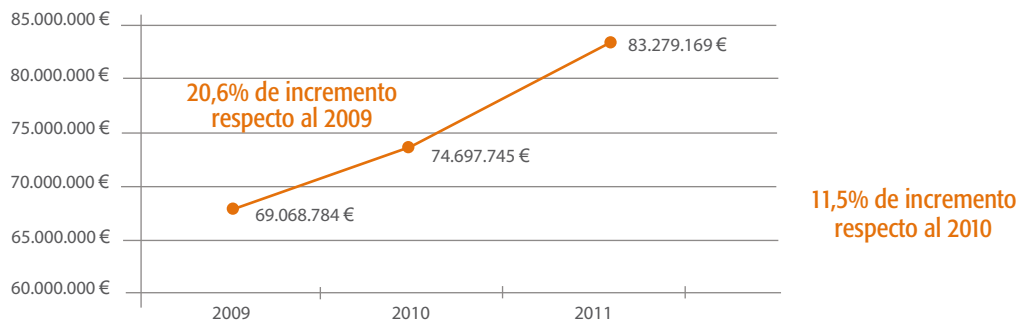
Evolución fuentes de ingresos 2009-2011

Si bien hay que tener en cuenta que este año hay 22 El más que han aportado datos para la Memoria Social, ha habido una evolución positiva respecto al total de las fuentes de ingresos.

Fuentes de ingresos	2009	2010	2011
Ayudas Públicas	20,10%	19,00%	20,11%
Subvenciones Privadas	0,80%	0,70%	0,46%
Otros ingresos de explotación	0,50%	1,50%	4,16%
Ventas y prestación de servicios	78,60%	78,90%	75,27%
TOTAL	100%	100%	100%

Sobre el total de ingresos ha habido una evolución favorable del 11,5% respecto al 2010, marcada especialmente por la participación de 22 nuevas Empresas de Inserción en el estudio.

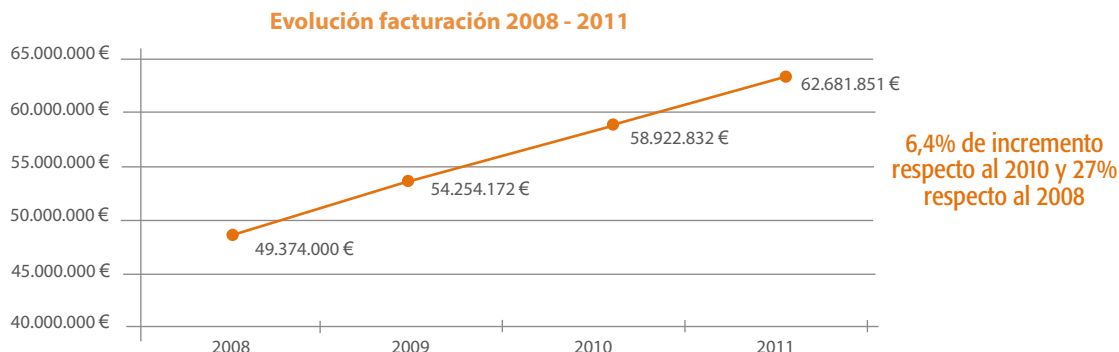
Evolución ingresos de explotación 2009 - 2011



Volumen de facturación anual

El volumen de facturación global durante el 2011 de las 167 Empresas de Inserción analizadas, ha sido de 62.681.851 €, lo que supone un incremento del 6,4% respecto al año 2010 y del 27% respecto al 2008.

Evolución facturación			
2008	2009	2010	2011
49.374.000 €	54.254.172 €	58.922.832 €	62.681.851 €



La media de facturación de las 167 EI de FAEDEI ha sido de 375.340 €. Este dato, al compararlo con años anteriores, nos permite ver que aun habiendo incrementado la facturación absoluta, al hacer la media de lo facturado por las EI, nos damos cuenta que las facturaciones se han reducido considerablemente, rompiendo la tendencia de los últimos años.

Media de facturación de las EI			
2008	2009	2010	2011
374.280 €	398.928 €	406.364 €	375.340 €

Por Comunidades Autónomas, la facturación es la siguiente:

Comunidad Autónoma	2009	2010	2011	%
Cataluña	19.893.848,00 €	23.872.426,13 €	24.794.788,83 €	39,56%
País Vasco	16.844.254,00 €	17.603.824,41 €	18.653.787,07 €	29,76%
Navarra	-	-	5.035.712,78 €	8,03%
Andalucía	6.755.015,00 €	5.055.936,60 €	3.877.571,54 €	6,19%
Aragón	2.944.387,00 €	2.913.120,14 €	2.657.571,18 €	4,24%
Castilla y León	3.430.323,00 €	4.190.623,49 €	2.256.869,75 €	3,60%
Madrid	1.218.389,00 €	1.197.696,35 €	1.690.980,94 €	2,70%
Valencia	1.036.071,00 €	1.481.316,70 €	1.379.465,00 €	2,20%
Baleares	241.330,00 €	608.388,09 €	573.582,40 €	0,92%
Asturias	366.067,00 €	539.057,14 €	570.827,62 €	0,91%
Canarias	1.174.318,00 €	895.275,20 €	552.361,89 €	0,88%
Castilla-La Mancha	123.383,00 €	552.925,33 €	446.579,58 €	0,71%
Galicia	226.787,00 €	12.242,62 €	191.752,00 €	0,31%
Total	54.254.172,00 €	58.922.832,20 €	62.681.850,58 €	100,0%

Ayudas públicas y privadas

Respecto a las ayudas públicas, estas constituyen el 20% de las fuentes de ingresos, equivalentes a 16.743.581,15 €. Las ayudas privadas han sido de 385.461,41 €, siendo un 0,46% de estos. Tanto relativa como absolutamente se han incrementado las ayudas públicas a las EI; sin embargo, las privadas han sufrido un descenso del 23%.

El total de ayudas públicas que reciben las EI, se desagregan por diferentes tipos:

- Ayudas públicas a EI para el empleo de inserción
- Ayudas públicas a EI para Gerencia
- Ayudas públicas a EI para personas técnicas de producción
- Ayudas públicas a EI para personas técnicas de acompañamiento
- Ayudas públicas a EI para inversiones
- Ayudas públicas a EI para asistencia técnica (ej: auditorías, investigaciones de mercado,...)
- Ayudas públicas a EI en otros conceptos
- Otras ayudas públicas

Ayudas económicas EI	2010	2011
Empleo inserción	6.925.027,67 €	8.865.980,34 €
Gerencia	-	159.606,62 €
Téc. Producción	-	846.458,07 €
Téc. Acompañamiento	2.387.040,47 €	1.960.877,55 €
Inversiones	797.101,43 €	956.495,75 €
Asist. Técnicas	188.185,52 €	117.724,15 €
Otros conceptos	1.343.719,55 €	161.096,85 €
Ayudas públicas a EI	11.641.074,64 €	13.068.239,33 €
Otras Subvenciones Públicas	2.562.129,1 €	3.675.341,82 €
Subvenciones Privadas	583.654,6 €	385.461,41 €
Total	14.706.858,25 €	17.129.042,56 €

De acuerdo al análisis realizado, casi el 68% de las ayudas públicas a las EI son destinadas para la creación de empleo de inserción. Este dato ha sufrido un gran incremento, ya que en 2010 tan solo el 59% de las ayudas públicas eran destinadas al empleo de inserción.

Si se desagregan por tipos de ayudas, el 76,3% de éstas pertenece a ayudas públicas específicas para las EI mientras el 21,4% pertenece a otros tipos de ayudas públicas. En cuanto a las subvenciones privadas implican el 2,3% del total de ayudas que reciben las Empresas de Inserción.

Dentro del apartado de subvenciones públicas y privadas, el detalle por CCAA es el siguiente:

CCAA	Subv. a EI	Subv. Públicas	Subv. Privadas	Total Subv.
País Vasco	6.529.887,45 €	2.521.507,14 €	238.724,75 €	9.290.119,34 €
Cataluña	3.356.714,62 €	689.610,54 €	-	4.046.325,16 €
Navarra	1.846.631,04 €	84.680,05 €	27.710,57 €	1.959.021,66 €
Canarias	463.952,74 €	27.520,86 €	-	491.473,60 €
Madrid	243.187,81 €	2.000,00 €	90.697,90 €	335.885,71 €
Aragón	203.595,36 €	112.115,56 €	-	315.710,92 €
Castilla y León	158.758,12 €	12.676,65 €	-	171.434,77 €
Baleares	66.095,73 €	21.091,10 €	23.373,64 €	110.560,47 €
Asturias	14.314,84 €	86.338,51 €	3.039,96 €	103.693,31 €
Andalucía	68.480,53 €	33.388,30 €	-	101.868,83 €
Castilla-La Mancha	-	84.413,11 €	1.914,59 €	86.327,70 €
Valencia	81.807,61 €	-	-	81.807,61 €
Galicia	34.813,48 €	-	-	34.813,48 €
TOTAL	13.068.239,33 €	3.675.341,82 €	385.461,41 €	17.129.042,56 €

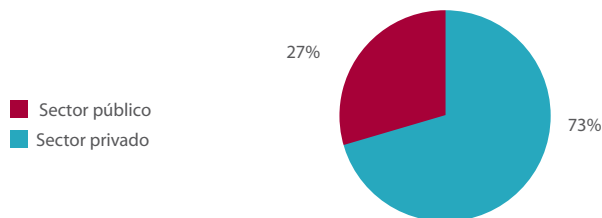
En cuanto a la evolución 2009-2011, ha habido un incremento de las ayudas públicas del 17,9% en relación al 2010 y un 20,4% respecto al año anterior.



Composición de la cartera de clientes

Las EI ofrecen productos y servicios en el mercado compitiendo con las mismas reglas de juego que el resto de las empresas. El 73% de su cartera de clientes está compuesta por clientes privados (empresas, organizaciones privadas y particulares) mientras que el 27% está compuesto por las administraciones públicas y sector público.

Composición de la cartera de clientes



Análisis económico

Las 167 Empresas de Inserción analizadas en la presente Memoria han generado durante 2011 un Valor Añadido Bruto de 53.148.993,06 €, un 13,8% más que en 2010.

Valor Añadido Bruto			
	2009	2010	2011
Ingresos de explotación	69.068.784 €	74.655.995,78 €	83.291.989,45 €
Consumo de materias primas y mercaderías	-15.682.037 €	-12.317.041,14 €	-13.572.830,21 €
Otros gastos de gestión corriente	-10.308.210 €	-15.547.102,66 €	-16.601.234,03 €
VALOR AÑADIDO BRUTO	43.078.538 €	46.801.851,98 €	53.117.925,21 €
Resultados extraordinarios	153.281 €	-78.962,00 €	31.067,85 €
Valor Añadido Bruto Generado (VAB)	43.231.819 €	46.722.889,98 €	53.148.993,06 €

Otros indicadores económicos			
	2009	2010	2011
Valor Añadido Bruto Generado VAB	43.231.819 €	46.722.889,98 €	53.148.993,06 €
Gasto de personal	-38.660.285 €	-43.822.993,75 €	-51.018.319,95 €
Resultados financieros	-334.511 €	-418.233,43 €	-667.599,09 €
Amortizaciones	-1.860.098 €	-1.790.874,77 €	-2.481.097,11 €
BEN. ANTES DE IMPUESTOS (BAI)	2.376.925 €	690.788,03 €	-1.018.023,09 €
Amortizaciones	1.860.098 €	-1.790.874,77 €	-2.481.097,11 €
Flujo de Caja o Cash Flow	4.237.023 €	2.481.662,80 €	1.463.074,02 €

Si analizamos el VAB Generado, vemos como con dicha cantidad se cubren los gastos de personal y los gastos financieros, sin embargo, no se llega a cubrir los más de dos millones de amortizaciones, por lo que el beneficio antes de impuestos queda en negativo. No sucede lo mismo con el flujo de caja o cash flow, que asciende a 1,4 millones de euros en positivo.



- El Valor Añadido Bruto es una magnitud, a nivel macroeconómico, que mide la sumatoria del valor agregado –de la producción menos los consumos intermedios– de todas las empresas de un país y a partir de ahí se obtiene el Producto Interior Bruto (PIB). En síntesis, el VAB es la contribución que realizan en este caso las Empresas de Inserción a la economía productiva de país.
- Las 167 Empresas de Inserción analizadas en la presente memoria han generado durante 2011 un Valor Añadido Bruto de 53.148.993,06 €.
- El cash flow es una magnitud que en sentido económico, implica la suma de las amortizaciones y el beneficio neto correspondiente al ejercicio o periodo considerado. Es igual al resultado contable corregido. Se caracteriza como «recursos generados» (*cash-flow generation*) y se usa para analizar el resultado con el objeto de determinar la capacidad de beneficios de la empresa.

La aportación al Valor Añadido Bruto agregado por CCAA ha sido de:

Comunidad Autónoma	VAB generado 2009	VAB generado 2010	VAB generado 2011	Total subvenciones
País Vasco	14.171.166,00 €	14.433.336,96 €	18.390.496,68 €	34,6%
Cataluña	15.975.136,00 €	17.409.787,19 €	17.897.556,01 €	33,7%
Navarra	n/d	n/d	5.079.646,76 €	9,6%
Aragón	2.190.565,68 €	3.007.846,58 €	2.613.957,24 €	4,9%
Andalucía	4.927.480,75 €	3.618.930,50 €	2.956.992,45 €	5,6%
Canarias	2.093.945,15 €	1.745.539,09 €	1.452.880,66 €	2,7%
Castilla y León	2.269.988,90 €	2.968.758,93 €	1.415.468,50 €	2,7%
Madrid	825.659,00 €	832.838,45 €	1.097.904,00 €	2,1%
Valencia	843.349,30 €	1.241.771,60 €	1.044.874,79 €	2,0%
Asturias	195.020,00 €	501.367,33 €	457.974,58 €	0,9%
Castilla-La Mancha	231.478,90 €	806.579,16 €	343.289,34 €	0,6%
Baleares	-264.138,00 €	147.734,24 €	207.944,58 €	0,4%
Galicia	-227.833,00 €	8.399,95 €	190.007,47 €	0,4%
TOTAL	43.231.818,68 €	46.722.889,98 €	53.148.993,06 €	100%

Destacan, por su volumen de número de EI y facturación, País Vasco y Cataluña –entre ambas suman el 68% del total del VAB generado por las EI en el conjunto del estado–, seguido de Navarra. En el otro extremo estarían las EI de Galicia, Baleares, Castilla-La Mancha y Asturias, con un VAB generado por debajo del 1%.

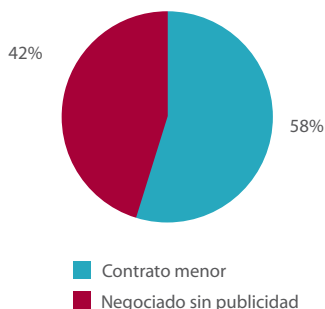
Claúsulas sociales y reservas de mercado¹¹

A la pregunta realizada a las EI sobre si existen o no contratos reservados y/o cláusulas sociales en su territorio, el 51% de ellas respondió afirmativamente mientras que el 49% restante negó su existencia.

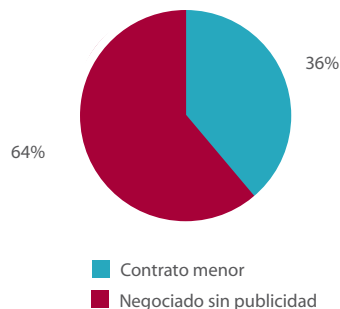
Reserva de Mercado:

De acuerdo a la legislación vigente, la administración pública puede reservar una parte del mercado a las Empresas de Inserción sociolaboral a través de contratos menores y procedimientos negociados. Según la información analizada, durante el 2011, 36 EI han accedido a un contrato reservado a Empresas de Inserción. Asimismo **15 EI han accedido a un procedimiento negociado sin publicidad y 21 EI han accedido a un contrato menor.**

Nº de tipos de contratos reservados



Cantidades ingresadas según tipo de contrato reservado



Los 15 contratos logrados a través de un procedimiento negociado sin publicidad generaron unos ingresos de 1.169.760,84 €, mientras que los 21 contratos menores generaron 651.578,54 €. La media de ingreso por contrato menor ha sido aproximadamente de 31.000 €, y la media de ingreso por un procedimiento negociado sin publicidad ha sido de 78.000 €.

¹¹ En este apartado no se cuenta con información relativa a Aragón y Cataluña.

En cuanto a las administraciones que han contratado los servicios a las EI, en su mayoría han sido ayuntamientos, aunque también ha habido presencia de diputaciones y comunidades autónomas.

Contratos reservados	
Ayuntamientos	27
Diputaciones	5
Comunidades autónomas	4
TOTAL	36

Los contratos reservados desagregados por comunidades autónomas:

CCAA	Contrato menor	Negociado sin publicidad	Total
Andalucía	0	1	1
Castilla-La Mancha	1	0	1
País Vasco	9	11	20
Galicia	0	2	2
Baleares	0	1	1
Madrid	1	0	1
Navarra	10	0	10
TOTAL	21	15	36

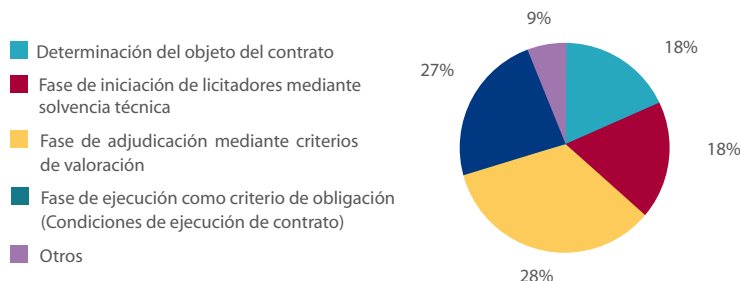
Cláusulas sociales

Respecto a las cláusulas sociales, estas implican la inclusión de aspectos de política social en los procesos de contratación pública. En este caso, solamente se han ganado durante el 2011 7 licitaciones que incluyeron cláusulas sociales. De las 7, tres son de la Comunidad Valenciana, otras tres del País Vasco y una de las Islas

Baleares, y el total facturado por medio de las adjudicaciones con cláusulas sociales asciende a 220.164,95 €. 5 de las licitaciones correspondían a Ayuntamientos y las otras dos correspondían a una misma Diputación.

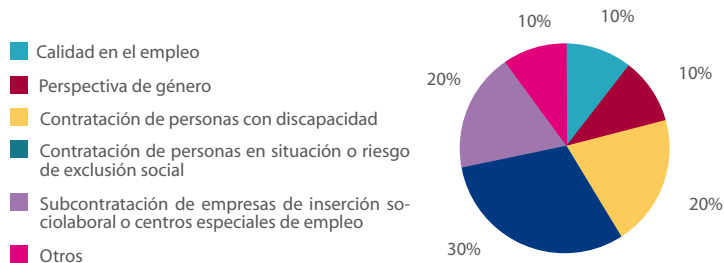
Las siete licitaciones ganadas por las Empresas de Inserción, contenían cláusulas sociales en diversas fases del procedimiento. La fase más utilizada a la hora de incluir cláusulas sociales ha sido la fase de adjudicación mediante criterios de valoración, seguida de la fase de ejecución como criterio de obligación.

Fases del procedimiento de las cláusulas sociales



Las modalidades de cláusulas sociales consideradas en el pliego de contratación han sido mayoritariamente y en este orden de importancia: la contratación de personas en situación o riesgo de exclusión social, la subcontratación de Empresas de Inserción sociolaboral o centros especiales de empleo y la contratación de personas con discapacidad.

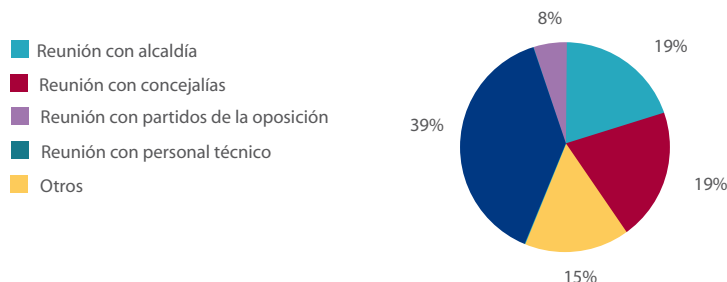
Cláusulas consideradas



Incidencia política para la contratación pública

El 34,3% de las EI han realizado alguna propuesta concreta de incorporación de cláusulas sociales a algún ayuntamiento u otra AAPP. Las vías utilizadas para dichas propuestas se contemplan a continuación:

Presentación de propuestas de inclusión de cláusulas sociales a...



Durante el 2011, 11 EI (19%) han realizado propuestas concretas para la incorporación de cláusulas sociales a ayuntamientos u otras administraciones públicas mediante reuniones con alcaldías, 11 EI (19%) han tenido reuniones con concejalías, 23 EI (39%) reuniones con personal técnico y 5 EI (8%) reuniones con partidos de la oposición. Ha habido 9 entidades que han utilizado otras vías (15%).

Los resultados de las propuestas y reuniones han sido muy heterogéneos:

- Inclusión de cláusulas sociales
- Compromiso de inclusión de cláusulas sociales
- Reservas de mercado
- Convenios de colaboración
- Programas de formación y empleo
- Contactos preliminares
- Disentimiento
- Sin respuesta

Retorno social¹²

DATOS MÁS SIGNIFICATIVOS DE LAS EMPRESAS DE INSERCIÓN. 2011	
Total de empresas de inserción que han participado en la memoria social	167 EI
Datos referidos a las personas	
Total personas trabajadoras –inserción y no inserción–	4.563 personas
Personas trabajadoras de inserción	2.435 personas
Puesto de inserción equivalentes a jornada completa	1.329 puestos
% de inserción laboral en el mercado ordinario	52%
Datos económicos	
Ingresos totales	83.279.169,46 €
Facturación total	62.681.850,58 €
% Ayudas públicas sobre ingresos de explotación	20,11%
Gasto de personal	51.018.319,95 €
Valor Añadido Bruto Generado	53.148.993,06 €

Ingresos a las administraciones públicas

Los ingresos a las administraciones públicas en concepto de IVA o situaciones especiales (IGIC¹³), Impuesto sobre Sociedades, IRPF y otros tributos han sido en total de 6.120.299,20 €.

¹² Para el cálculo del retorno social se han estimado los datos de Cataluña relativos a la fiscalidad y a los gastos de personal y los datos de Aragón relativos a los gastos de personal (estas estimaciones se han hecho en base a los datos del País Vasco).

¹³ Impuesto General Indirecto Canario.

FISCALIDAD	Ingresos a las AAPP en concepto de...	Importe anual
	IVA o situaciones especiales (IGIC)	3.228.751,06 €
	Impuesto sobre Sociedades	383.124,97 €
	Otros tributos	59.029,71 €
	IRPF	2.449.393,46 €
	TOTAL INGRESADO	6.120.299,20 €

La desagregación por Comunidades Autónomas sería la siguiente:

CCAA	IVA	Impuesto sociedades	Otros tributos	IRPF	Total ingresado
Cataluña (estimado)	1.030.827,19 €	97.341,32 €	-	836.106,16 €	1.964.274,67 €
País Vasco	775.519,04 €	49.839,71 €	20.008,63 €	874.766,52 €	1.720.133,90 €
Aragón	588.123,71 €	17.322,53 €	3.698,30 €	112.723,97 €	721.868,51 €
Andalucía	299.648,54 €	71.641,26 €	8.061,91 €	105.980,23 €	485.331,94 €
Castilla y León	147.661,84 €	18.154,76 €	16.179,68 €	79.707,38 €	261.703,66 €
Navarra	0,00 €	3.905,33 €	1.512,91 €	215.729,73 €	221.147,97 €
Valencia	140.095,92 €	6.281,56 €	2.752,19 €	56.455,66 €	205.585,33 €
Madrid	101.548,19 €	653,88 €	4.020,25 €	55.167,71 €	161.390,03 €
Canarias	4.695,37 €	58.803,14 €	148,56 €	56.488,26 €	120.135,33 €
Castilla-La Mancha	27.460,09 €	35.352,11 €	732,72 €	9.757,88 €	73.302,80 €
Asturias	43.973,54 €	1.394,50 €	1.914,56 €	25.838,96 €	73.121,56 €
Islas Baleares	35.967,12 €	22.434,87 €	-	14.271,00 €	72.672,99 €
Galicia	33.230,51 €	0,00 €	-	6.400,00 €	39.630,51 €
TOTAL	3.228.751,06 €	383.124,97 €	59.029,71 €	2.449.393,46 €	6.120.299,20 €

Cálculo del Retorno Social

Para calcular el retorno, se han considerado los siguientes aspectos:

Se han hecho los cálculos en base a un salario bruto anual de trabajador de inserción de 13.346,92 €¹⁴. Al intervenir las EI en sectores tan diversos, desde la construcción, hasta la limpieza o el reciclaje, con niveles salariales muy diversos; se ha fijado una media que posibilite hacer las comparaciones pertinentes.

Sobre este importe –13.346,92 € anuales– se han aplicado los conceptos que se señalan a continuación:

- Seguridad Social empresarial
- Seguridad Social trabajador/a
- IRPF
- IVA o situaciones especiales (IGIC)
- Impuesto sobre Sociedades
- Otros tributos

Contribución de las EI por las personas en inserción contratadas	Importe	Nº TI (puestos inserción)	Total ingresos al Estado
Seguridad Social empresarial	4.036,41 €	1.329	5.364.229,45 €
Seguridad Social trabajador/a	816,68 €		1.085.333,78 €
IRPF	594,83 €		790.499,96 €
IVA o situaciones especiales (IGIC)	1.303,15 €		1.731.828,02 €
Impuesto sobre Sociedades	154,63 €		205.499,45 €
Otros tributos	23,82 €		31.662,18 €
TOTAL	6.439 €		8.268.155 €

¹⁴ El promedio del coste salarial de una persona trabajadora de inserción (TI) no sirve para tomarlo como referencia absoluta, ya que los diferentes salarios se establecen de acuerdo a los convenios colectivos de cada sector. Este cálculo se ha tomado con la única intención de calcular la estimación del Retorno Social por TI.

Así a nivel individual, el retorno por puesto de inserción es de 6.929,52 €, frente a los 6.439 € de 2010. A nivel global, el retorno por los 1.329 puestos de inserción durante el 2011 ha sido de 9.209.052,84 €.

Existe un retorno de 6.929,52 € por puesto de inserción a las administraciones públicas en concepto de Seguridad Social, IRPF, IVA, Impuesto sobre Sociedades y otros tributos.

Si se hace el cálculo por cada Comunidad Autónoma, el retorno sería el siguiente:

Comunidad Autónoma	Retorno por PI	PI	Total Retorno
País Vasco	7.054,29 €	474	3.346.555,35 €
Cataluña (estimado)	7.258,59 €	410	2.973.698,55 €
Aragón (estimado)	12.341,58 €	57	703.470,12 €
Navarra	4.440,90 €	136	603.961,75 €
Madrid	5.983,65 €	53	314.919,35 €
Andalucía	4.451,21 €	67	296.984,79 €
Castilla y León	8.648,79 €	29	250.296,06 €
Canarias	5.638,90 €	37	207.003,96 €
Valencia	7.650,17 €	19	143.593,71 €
Castilla-La Mancha	7.723,18 €	17	132.838,67 €
Asturias	7.784,58 €	12	91.391,00 €
Islas Baleares	7.853,43 €	11	82.853,70 €
Galicia	4.612,07 €	9	39.756,07 €
TOTAL		1.329	



Comparación ayudas - retornos. Coste real de la plaza de inserción

Para hacer la comparación entre las ayudas públicas que perciben las EI y el retorno a las administraciones públicas se ha hecho el siguiente cálculo:

- Total ayudas públicas a EI sobre el total de puestos de inserción (PI)
- Retorno Social por puesto de inserción (PI)

Comparativa ayudas Vs Retorno por puesto	
Subvenciones EI	9.833,43 €
Retorno	6.929,52 €
COSTE REAL PUESTO INSERCIÓN	2.903,91 €

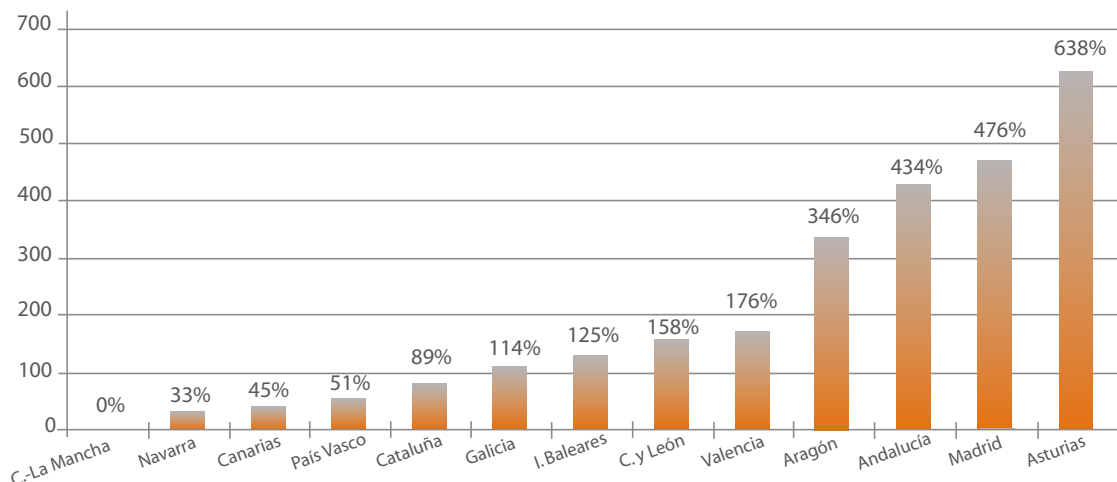
Con las estimaciones realizadas el coste real global de una persona en inserción sería de 2.903,91 €, frente a los 2.605 € del 2010. Es decir, se ha incrementado el coste real de una plaza de inserción en 298,91 € en este último año, es decir, un 11,5%.

Si comparamos, lo que le cuesta a la Administración en cada Comunidad Autónoma una plaza de inserción, con el importe que las Empresas de Inserción retornan a la administración, obtenemos el coste real de una plaza de inserción:

CCAA	Subvención	Retorno	Coste Real
Navarra	13.578,17 €	4.440,90 €	9.137,27 €
Canarias	12.638,32 €	5.638,90 €	6.999,42 €
País Vasco	13.764,52 €	7.054,29 €	6.710,23 €
Cataluña	8.193,50 €	7.258,59 €	934,92 €
Galicia	4.038,69 €	4.612,07 €	-573,39 €
Islas Baleares	6.265,00 €	7.853,43 €	-1.588,43 €
Castilla y León	5.485,77 €	8.648,79 €	-3.163,02 €
Valencia	4.358,42 €	7.650,17 €	-3.291,75 €
Andalucía	1.026,39 €	4.451,21 €	-3.424,82 €
Madrid	1.255,86 €	5.983,65 €	-4.727,79 €
Asturias	1.219,32 €	7.784,58 €	-6.565,26 €
Castilla-La Mancha	0,00 €	7.723,18 €	-7.723,18 €
Aragón	3.571,85 €	12.341,58 €	-8.769,73 €

Como viene siendo lo habitual en el análisis desagregado por CCAA, las diferencias son muy considerables, yendo desde los -8.769,73 € que le cuesta a la Comunidad Autónoma de Aragón hasta los 9.137,27 € que es el coste real en Navarra.

Analizando en porcentajes, obtenemos el siguiente gráfico:



Tanto Navarra (33%), como Canarias (45%) como País Vasco (51%) devuelven a la administración una cantidad inferior de lo que perciben como ayudas públicas, que oscila entre una tercera parte en el caso de Navarra y la mitad en el caso de País Vasco.

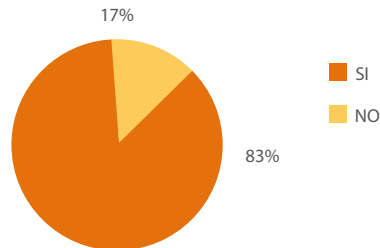
Cataluña (89%), Galicia (114%) e Islas Baleares (125%) aportan algo más en el caso de Galicia e Islas Baleares o algo menos en el caso de Cataluña de lo que la administración les proporciona en concepto de ayuda a El.

Cabe destacar los casos de Andalucía (434%), Madrid (476%), Aragón (346%) o Asturias (638%), que aportan mucho más de lo que perciben de la administración.

Apuntes sobre gestión en las Empresas de Inserción¹⁵

Gestión de las personas

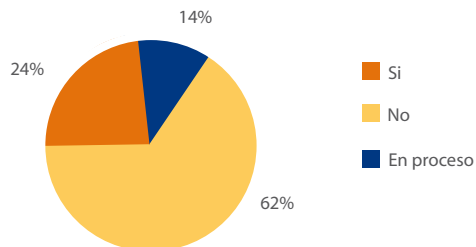
Convenio del sector



Según los datos analizados, el 83% de las EI están acogidas al convenio colectivo del sector de producción. Por su parte, el 17% de las empresas tienen convenio propio.

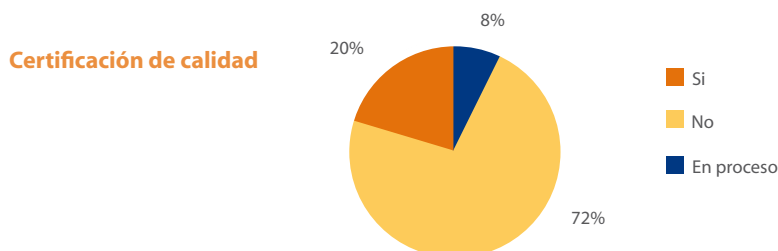
Gestión de calidad

Sistemas de calidad



¹⁵ En este apartado no se cuenta con la información relativa a las EI de Cataluña.

El 24% de las EI tiene implantado algún **sistema de calidad** mientras que el 14% está en proceso de implantación y el 62% restante no lo posee. Entre los sistemas de calidad de las EI figuran: certificación Premie; ISO 14001; ISO 9000; ISO 9001; Xertatu; Adi; Itinerarios de competitividad; Gestión; Q de Calidad; Sistema integral prevención y protección de datos; Sistema de reciclaje y protección del medio ambiente; Sistema de las 5 S; EFSG, Q turística y PEFC.



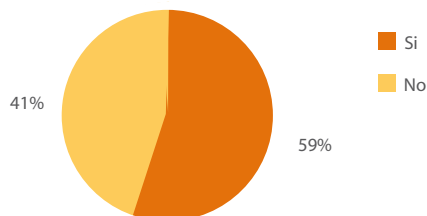
En cuanto a las **certificaciones de calidad**, el 20% posee alguna certificación, entre ellas: certificación Premie; ISO 9000; ISO 9001, ISO 14000; Sistema de Gestión medioambiental según ISO14001; ECOSCAN; ECOEMBE 2010; SAFETY, SISTEMA DE PREVENCIÓN; Q de calidad turística; y Calidad de los procesos productivos; Distintivos de calidad en consumo solidario, sostenible y de interés económico otorgados por JCCM; EFQM; UNE 175001 y 300+.

El 72 % no posee certificación mientras el 8% están en proceso de obtenerla.

Igualdad de oportunidades

El 59% de las EI cuentan con **medidas para la igualdad de oportunidades para hombres y mujeres** mientras que el 41% no.

Medidas de igualdad de oportunidades

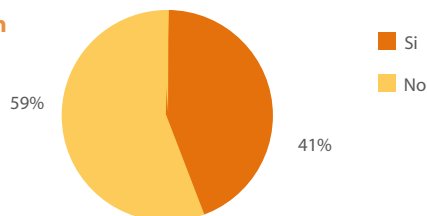


Entre las medidas implementadas se pueden citar las siguientes:

- Planes de Igualdad
- Acciones para eliminación de estereotipos establecidos en función del género
- Participación del personal técnico en el Consejo Local de Igualdad
- Protocolo de actuación en caso de acoso laboral, sexual o por razón de sexo
- Uso no sexista del lenguaje e imágenes en todos los documentos
- Aplicación de la perspectiva de género en los itinerarios individuales de inserción y en los procesos de gestión de la entidad

En cuanto a la existencia de medidas de **discriminación positiva**, el 41% implementa medidas concretas, mientras que el 59% restante no las posee.

Medidas de discriminación positiva



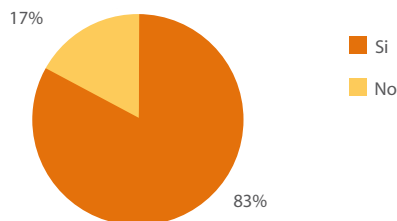
Entre las medidas a favor de la discriminación positiva implementadas, se pueden citar las siguientes enumeradas por las EI:

- Búsqueda de nuevos nichos de negocio a fin de facilitar la incorporación de la mujer en la empresa
- Se buscan mujeres para puestos de trabajo con alta tasa de masculinización
- Complemento salarial durante el periodo de permisos de maternidad/paternidad
- Compromiso de equidad en los puestos directivos y Consejo Administración
- Empresa contrata en un mayor porcentaje a mujeres víctimas de violencia de género y mujeres inmigrantes

Conciliación vida familiar

El 83% de las EI cuenta con medidas para la conciliación de la vida familiar y laboral de las personas trabajadoras.

Medidas de conciliación



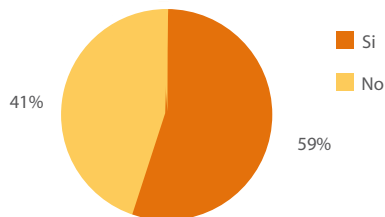
Entre las medidas implementadas, se pueden citar las siguientes:

- Servicio de guardería para los/as trabajadores/as que realicen actividades formativas fuera del horario laboral
- Incorporación tardía al trabajo para facilitar el acompañamiento de los hijos/as escolarizados/as al colegio

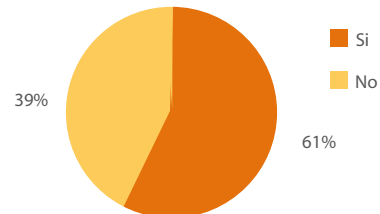
- Búsqueda activa de guarderías públicas
- Permisos para asistencias a: consultas médicas, colegios,...
- Apoyo en la resolución de conflictos familiares (mediación)
- Apoyo psicológico, pedagógico,....
- Diálogo fluido con la gerencia
- Mejora en relación al Estatuto de los trabajadores en relación a las horas de lactancia
- Complemento salarial durante el periodo de permisos de maternidad/paternidad
- Horario continuado y flexible
- Prioridad al personal con hijos/as escolarizados/as al programar las vacaciones de la empresa
- Trabajadora social especializada en mediación familiar
- Teletrabajo

Compromiso con el medio ambiente

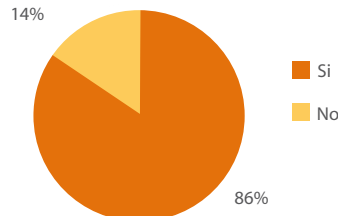
Medidas de consumo responsable



Medidas de ahorro energético



Medidas para el reciclaje



El 59% de las empresas analizadas implementa en su accionar cotidiano medidas de consumo responsable, entre ellas:

- Priorización de productos: fabricados en España, con mayor vida útil, de comercio justo, locales, ecológicos, de iniciativas de economía social y solidaria, sanos, ...
- Reducción de consumos (riego por goteo, difusores de agua, lámparas de bajo consumo, aprovechamiento de aguas pluviales, instalaciones solares térmicas, no utilización de bolsas de plástico...)
- Promoción de grupos de consumo
- Desarrollo de un manual de buenas prácticas medioambientales
- Mantenimiento preventivo
- Cursos de conducción eficiente
- Ecomensajería
- Fomento del trabajo en red e intercambio de Buenas Prácticas

Las medidas que tomadas por el 61% de las EI para un mejor cuidado del medio ambiente son las siguientes:

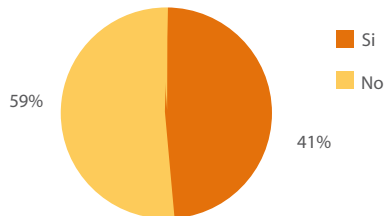
- Distribución de contenedores para el reciclado de residuos diversos a empresas de la clientela
- Colocación de contenedores para facilitar el reciclado al ciudadano de calle
- Compra de material de oficina reciclado
- Control de gasto de agua y electricidad
- Gestión sostenible de los residuos generados en todos los departamentos
- Los residuos vegetales generados serán compostados para reutilizarlos como abono orgánico
- Detectores de movimiento para reducir el consumo energético

Por último, cabe destacar que el 86% de las EI analizadas aplica medidas de reciclaje.

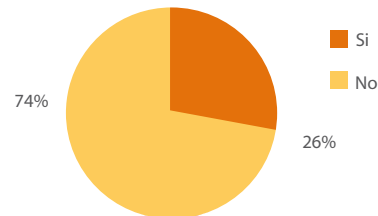
Gestión de políticas de la empresa

El 41% tienen código de ética o similar, mientras que el 59% no posee o está en proceso.

Código ético



**Otras medidas
Ej. RSE**



En cuanto a las medidas que promueven una mayor responsabilidad social empresarial, el 26% de las EI analizadas que implementan alguna de estas medidas, han nombrado las siguientes:

- Realización de itinerarios que favorezcan la empleabilidad de los trabajadores, dirigidos por un tutor de empleo
- Intermediación laboral a personas con discapacidad
- Atención y corporación con asociaciones de jóvenes con medidas judiciales; programaciones formativas, orientación, integración social, etc...
- Programas para personas sin estudios primarios; apoyo y cualificación
- Inclusión de demandantes de empleo sin estudios ni experiencia laboral a programas de empleo
- Fomentar la integración de los menores en su entorno
- Memoria de sostenibilidad
- Auditoría Social REAS

Otros planes de gestión que se han llevado a cabo:

- Campaña de la Gestión de la Diversidad
- Análisis de Puntos Críticos
- Manual Buenas Practicas Ambientales
- Adhesión al Pacto Mundial de Naciones Unidas



6

Conclusiones

Conclusiones

Las EI y la inserción sociolaboral

Las EI siguen demostrando, y particularmente durante el año que se analiza, ser una herramienta para la inserción laboral de personas en riesgo o situación de exclusión. Un total de 2.435 personas en inserción han trabajado en las EI de las cuales un 48% fueron hombres y el 52% mujeres.

Las EI contaron con 1.329 puestos de inserción equivalentes a una jornada completa que supone un incremento del 3,5% respecto a 2010 con 1.284 puestos de inserción. Del total de personas que han finalizado el proceso de inserción en el 2011, el 52% ha encontrado empleo.

Asimismo, las EI tienen un peso creciente en la economía social y solidaria como grupo de empresas, siendo más de 200 EI, de las cuales 167, han aportado datos para la elaboración de la Memoria Social 2011.

El tejido empresarial de las Empresas de Inserción españolas está formado por un 80% de EI que operan dentro del sector Servicios, y un 20% restante que se distribuye en sectores y actividades empresariales como la Industria (10%), la Construcción (7%) y el Sector Agrario (3%). Encontramos una rica diversificación de los sectores económicos que realizan las Empresas de Inserción, siendo algunos ejemplos de ello las actividades medioambientales, el reciclaje y reutilización, textil, comercio, hostelería y turismo, servicios sociales y culturales, artes gráficas, servicios de jardinería y limpieza, etc.

Las EI y el retorno social y económico

Durante el 2011, el 52% de las personas que han finalizado su proceso de inserción han encontrado empleo, siendo el 44% en el mercado de trabajo ordinario y el 8% en las propias Empresas de Inserción.

Los flujos económicos generados, así como el ahorro público por persona de inserción -menor coste social en servicios y rentas pasivas- conceden a las administraciones públicas una serie de beneficios que demuestran no solamente la rentabilidad social de las EI sino también la rentabilidad económica expresada en términos de retorno económico por puesto de inserción.

En términos generales existe un retorno económico medio por puesto de inserción de 6.929,52 euros a las administraciones públicas en diferentes conceptos como seguridad social, IRPF, IVA, Impuesto de Sociedades y otros tributos. Teniendo en cuenta el importe que reciben las EI en concepto de ayudas públicas -9.854,37 euros por puesto de inserción-, se estima que el coste real de una plaza de inserción sería de 2.903,91 euros.

Por lo tanto, si bien estas empresas cuentan con ayudas públicas para desarrollar su trabajo, esta financiación únicamente supone el 20% que corresponde al sobre coste de la inserción, procediendo el 80% de ingresos totales de la facturación, otros ingresos de explotación y las ayudas privadas que consiguen las propias EI.

Las EI y la sostenibilidad

Las EI han demostrado durante el 2011 y en un contexto de crisis, su capacidad de adaptación al medio en el que trabajan y producen. El 75% de los ingresos de las EI provienen de ventas de productos y servicios mientras que las ayudas públicas durante el 2011 han sido el 20% de sus ingresos. En este sentido, se puede destacar la importancia de entender las ayudas públicas como inversión social y no sólo en términos de gasto social.

El total de puestos de inserción ha crecido un 3,5% en el 2011 respecto del año anterior y en la evolución de la facturación total de las EI ha habido un incremento del 6,4% respecto del 2010.

La cartera de clientes de las Empresas de Inserción está constituida en un 73% por clientes privados, y en un 27% por el sector público.

Las 167 Empresas de Inserción analizadas en la presente memoria han generado durante 2011 un Valor Añadido Bruto de 53.148.993,06 €, un 13,8% más que en 2010.

Las EI y el compromiso profesional y social

Las EI cuentan en sus plantillas con profesionales cualificados que reúnen la preparación técnica y el compromiso social, haciendo real la doble finalidad de las EI, desarrollar actividades mercantiles en el mercado de trabajo y generar empleo de inserción para personas con dificultades de acceso al empleo.

Así, durante el 2011, las 167 EI han contado con la asistencia técnica de 165 puestos de personal técnico de acompañamiento.

Las EI y la iniciativa social

Asimismo, resalta el peso importante de la iniciativa social como promotora de las EI, ya que el 85% son entidades del tercer sector no lucrativo de intervención social como son las asociaciones, fundaciones y cooperativas de iniciativa social.

Las EI y la innovación social

Realizan una importante contribución a la sociedad como experiencias innovadoras en el escenario de lucha contra la exclusión social y laboral dando respuesta a nuevas demandas y valores sociales, de cohesión social, igualdad y solidaridad y contribuyendo a solucionar problemas sociales.

En este sentido, destacamos la reciente creación del sello ERI, un esquema de certificación privado que acredita a aquellas empresas privadas y a administraciones públicas que son socialmente responsables con la inserción a través de alguna de las siguientes acciones:

1. La contratación de productos y servicios con las Empresas de Inserción, que nos permite seguir creciendo, mantener los puestos de trabajo actuales y la posibilidad de crear nuevas empresas y nuevos puestos de trabajo.

2. Realizar conjuntamente con las Empresas de Inserción el tránsito al mercado de trabajo ordinario de aquellas personas que han completado con éxito su itinerario de inserción sociolaboral en las EI.

Por tanto, son empresas con una fuerte orientación innovadora, que aportan soluciones en materia de capital-relacional, tanto de cooperación a nivel micro y de acción colectiva implicada en la iniciativa como de cooperación entre instituciones y administraciones públicas y una ciudadanía organizada a través de las organizaciones sociales.

Las EI y su promoción

En cuanto a la procedencia de las personas trabajadoras de inserción, 662 eran con anterioridad perceptoras de la Renta Mínima de Inserción, siendo ello el 27% del total de personas trabajadoras de inserción.

Actualmente siguen existiendo desequilibrios regionales en la presencia y distribución de Empresas de Inserción. Si bien las 167 EI se encuentran distribuidas por todo el estado español, destacan por el número, Cataluña y País Vasco sumando entre ambas, el 60% del total de EI.

Así, habiendo demostrado sus fortalezas, es necesario destacar la necesidad de una mayor promoción de las Empresas de Inserción en España que, especialmente durante la crisis económica, funcionan como una herramienta para la inclusión sociolaboral de las personas en riesgo de exclusión social.

Por último, podemos afirmar que siendo conscientes de los desafíos que han tenido las empresas en el contexto del 2008-2011 de crisis económica, es necesario resaltar que han cumplido y cumplen su doble labor económica y social y esto implica mayores desafíos, como es la sostenibilidad económica para la generación de empleo y así seguir desarrollando su labor social.



7

Anexos

ANDALUCÍA

ACOMPANYA - SERVICIOS PARA LAS PERSONAS

informacion@acompanya.eu
Calle Juan del Encina, 24-local 1
MÁLAGA - Málaga - 29013
Tel.: 952252158 - Fax: 952657147
www.acompanya.eu
<http://acompanya.wordpress.com>
Ayuda a Domicilio, Servicios Ayuda a Personas Dependientes, Limpieza, Restauración y Catering

AIDEI, S.L

direccion@aidei.es
C/ Sevilla, nº8, bajo
MÁLAGA - Málaga - 29008
Tel.: 952300500 - Fax: 952104129
www.aidei.es
<http://www.facebook.com/pages/Sin-Patronos/250415781685550?ref=ts&fref=ts>
Textil, Confección y Costura, Servicios Medioambientales, Turismo Rural.

COMTYGO

comtygo@gmail.com
Avda. de La Palmilla, 14
MÁLAGA - Málaga - 29011
Tel.: 952300800 - Fax: 952300800
www.asociacionnaim.com
<http://comtygo.wordpress.com>
http://twitter.com/?lang=es&logged_out=1#!/jjcomtygo
Ayuda a Domicilio, Servicios Ayuda a Personas Dependientes, Limpieza, Actividades de Ocio y Tiempo Libre, Servicios TIC

EQUA INSERCIÓN S.L

equainsercion@hotmail.com
Avda San Severiano s/n C.P Carmen Jimenez
CÁDIZ - Cádiz - 11007
Tel.: 956211805
Recogida, Gestión y Reciclado de Residuos, Portes y Mudanzas, Limpieza

GESERSO SLU DE INSERCIÓN

socioeducativo@macrosad.com
Avda. de Andalucía, 58 A, Escal. Izda, 1º Izda
JAÉN - Jaén - 23005
Tel.: 953223141 - Fax: 953083183
www.geserso.es
Gestión Centros Socioeducativos, Actividades de Ocio y Tiempo Libre

GIRALMENA S.L.E.I

mvj786@hotmail.com
Carretera El Bosque Km,5.
ARCOS DE LA FRONTERA - Cádiz - 11630
Tel.: 956702261 - Fax: 956107007
www.institutocampovidal.es
Construcción y Reformas, Textil, Confección y Costura

INSERVIC

inservicsl@gmail.com
Avenida de la Palmilla, 14
MÁLAGA - Málaga - 29011
Tel.: 952300800 - Fax: 633553476
www.inservic.es
<http://inservic.wordpress.com/>
<http://www.facebook.com/pages/Inservic/129204470519045?v=wall>
<http://twitter.com/#!/inservic>
Construcción y Reformas

IRIS, SERVICIOS A LA COMUNIDAD, S.L.U. (E.I.)

comunicación@fundacionsierranevada.com

C/ Doctor Olóriz, nº 4.

GRANADA - Granada - 18012

Tel.: 958271074 - Fax: 958271264

www.fundacionsierranevada.com/iris

Ayuda a Domicilio, Servicios Ayuda a Personas Dependientes, Limpieza

PRENDAS BAHÍA SLU

prendasbahia@caritas-puertoreal.org

La Palma, 63

PUERTO REAL - Cádiz - 11510

Tel.: 956830838 - Fax: 956836252

www.caritas-puertoreal.org

Recogida, Comercio Ropa, Juguetes, Muebles y Artículos de 2ª mano, Lavandería y Tintorería, Limpieza

Q'WENO

qweno.cocina@gmail.com

Avda. de La Palmilla, 14

MÁLAGA - Málaga - 29011

Tel.: 952300800 - Fax: 952300800

www.asociacionnaim.com

http://qwenococina.wordpress.com/

https://www.facebook.com/pages/

Qweno/191278127613339?sk=wall

http://twitter.com/#!/Qwenococina

Restauración y Catering

REMIENDO GENIL, S.L.

adultoscartuja@hotmail.com

C/ ALBAHACA, LOCAL 14

GRANADA - Granada - 18006

Tel.: 958089365 - Fax: 958171241

Textil, Confección y Costura

RURAL SERVICES PROYECTOS SOSTENIBLES EMPRESA DE INSERCIÓN S.L.

alejo@ruralservices.es

Río Genil, 11 Buzón 65 Huertas del Río.

MÁLAGA - Málaga - 29300

Tel.: 609467137

www.ruralservices.es

Facebook.com/amelgarmalaga

@AMELGAR_MALAGA

Servicios, Medioambientales, Limpieza, Servicios TIC

TALENTUM PLUS S.L.

jns@talentum.org

Calle Chico del Matadero nº12

MÁLAGA - Málaga - 29004

Tel.: 951090500 - Fax: 951098994

www.talentum.org

Recogida, Gestión y Reciclado de Residuos, Construcción y Reformas, Limpieza

TURISTEAS GRANADA S.L.

info@hotelencinacentenaria.es

Calle Ledaña nº 2, BAJO

GRANADA - Granada - 18015

Tel.: 958291813 - Fax: 958291813

www.hotelencinacentenaria.es

lasraicesdeleacina.blogspot.com

http://www.facebook.com/laencinacentenaria?fref=ts

Restauración y Catering, Turismo Rural, Actividades de Ocio y Tiempo Libre

ZONAS VERDES CORDOBESAS SL (ZOVECO)

administracion@zoveco.es

C/Leopoldo de Austria nº 4

CÓRDOBA - Córdoba - 14003

Tel.: 957203851 - Fax: 957203851

www.zoveco.es

Jardinería, Limpieza

ARAGÓN

CONSOLIDA OLIVER, S.L.

consolida@adunare.org
Cl. Francisco de Ruesta, Nº 13 Local-Dho.
ZARAGOZA - Zaragoza - 50011
Tel.: 976536969 - Fax: 976536969
Construcción y Reformas, Jardinería

FAIM GESTION S.L.

empleo@reyardid.org
Cl. Guillen de Castro, Nº 2-4
ZARAGOZA - Zaragoza - 50018
Tel.: 976740474 - Fax: 976740602
Limpieza, Jardinería, Lavandería y Tintorería, Construcción y Reformas

INSER OSCA S.L.

ineroscasl@terra.es
Camino el Abejar, Nº 130
ZARAGOZA - Zaragoza - 50011
Tel.: 976557803 - Fax: 976773559
Limpieza, Construcción y Reformas, Almacenaje temporal

INSERTA S.L.

inserta@ozanam.com
Cl. Ramon y Cajal, Nº 24
ZARAGOZA - Zaragoza - 50003
Tel.: 976443366 - Fax: 976432656
Construcción y Reformas, Textil, Confección y Costura, Limpieza

LE DAMOS LA VUELTA

ledamoslavuelta@gmail.com
CL. Florián Rey, 4-6.
Zaragoza. 50002. Zaragoza
976207836
www.ledamoslavuelta.com
Artículos Infantiles, Recogida y Restauración, Venta de artículos de bebé y niños, Textil, Puericultura, Juguetes

MAPISER S.L.

info@mapiser.com
Pol. Industrial Alcalde Caballero
Dl. Monasterio de las Huelgas, Nº 23 Nave 1A
ZARAGOZA - Zaragoza - 50014
Tel.: 976297690 - Fax: 976476224
www.mapiser.com
Manipulado y Retractilados. Packaging y Embalajes, Mantenimiento y Servicios Auxiliares a Comunidades, Empresas y Locales Comerciales

MTI, S.L.

info@mtisl.es
Pol. Industrial Alcalde Caballero Dl. Monasterio de las Huelgas, Nº 23, Planta 1- Oficina 1
ZARAGOZA - Zaragoza - 50014
Tel.: 976449087 - 976476224
www.mtisl.es
Alquiler de Vehículos, Taxi Industrial, Manipulado y Retractilados. Packaging y Embalajes, Portes y Mudanzas, Alquiler de Vehículos, Taxi Industrial

REINSER, S.L.U

reinserc@terra.es
Ctra. castellon, km 227, nave 1 Y 2
ZARAGOZA - Zaragoza - 50720
Tel.: 976454545 - 976454551
Recogida, Gestión y Reciclado de Residuos, Servicios Industriales Auxiliares

TINSER, S.L.

tinser@tiebelcooperativa.com
POLIGONO INDUSTRIAL ALCALDE CABALLERO, CL.
MONASTERIO DE LAS HUELGAS, 23, PTA 1- OF 12
ZARAGOZA - Zaragoza - 50014
Tel.: 976596758 - Fax: 976134700
Limpieza, Mantenimiento y Servicios Auxiliares a Comunidades, Empresas y Locales Comerciales

TRANVIASER, S.L.

tranviaser@gmail.com

CL. GASCON Y MARIN, Nº 5 LOCAL

ZARAGOZA - Zaragoza - 50002

Tel.: 976300269 - Fax: 976300268

Trabajos con Madera, Fabricación y Restauración Muebles, Mobiliario Urbano

ASTURIAS

A PUNTO SOSTENIBLE EIL, S.L.

a.sostenible@compartiendo culturas.org

Plza. del Carbayedo 22, Bajo

AVILÉS - Asturias - 33402

Tel.: 984830023 - Fax: 984830024

Transporte Sostenible, Servicios Medioambientales, Recogida, Gestión y Reciclado de Residuos

IMENA S.L.U.

insercionlaboral@fhjsj.org

Mariano Pola, nº 52

GIJÓN - Asturias - 33212

Tel.: 985321469 - Fax: 985313344

Trabajos con Madera, Fabricación y Restauración Muebles, Mantenimiento y Servicios Auxiliares a Comunidades, Empresas y Locales Comerciales

RIQUIRRAQUE EMAÚS

riquirraque@emaus.com

Avenida del Llano Nº51.

GIJÓN - Asturias - 33209

Tel.: 984836624 - Fax: 984836624

www.emaus.com

<http://www.facebook.com/riquirraque.emaus?fref=ts>

Recogida, Comercio Ropa, Juguetes, Muebles y Artículos de 2ª mano, Almacenaje temporal, Comercio de Artesanías, Servicios Medioambientales, Recogida, Gestión y Reciclado de Residuos

VEDELAR JARDINERIA Y TRAB. FORESTALES S.L.

vedelar@accederempresas.com

SANCHEZ CALVO Nº 2 BAJO

AVILÉS - Asturias - 33402

Tel.: 985561724 - 985565604

www.adeipa.org

Trabajos forestales y/o agrícolas, Limpieza, Servicios Medioambientales, Jardinería

CANARIAS

CARPINTERÍAS LAGRAN S.L.U.

carpinteriaslagran@carpinteriaslagran.com

C/ Perú nº 9

TELDE - Las Palmas de Gran Canaria - 35200

Tel.: 928680938 - FaX: 928680938

www.carpinteriaslagran.com

Trabajos con Madera, Fabricación y Restauración Muebles, Construcción y Reformas

E.I. VIVIENDAS Y SERVICIOS MUNICIPALES DE CANDELARIA S.L.

empresamunicipal@candelaria.es

Avda. Constitución, 7

CANDELARIA - Santa Cruz de Tenerife - 38530

Tel.: 922500800, ext. 34 - Fax: 922032330

Mantenimiento y Servicios Auxiliares a Comunidades, Empresas y Locales Comerciales, Comercio de Artesanías, Limpieza, Ayuda a Domicilio, Servicios Ayuda a Personas Dependientes

ECATAR CANARIAS S.L.U.

ecatarinsercion@ataretaco.org

Subida principal al Mayorazgo primera transversal, nave

A - Polígono Industrial el Mayorazgo

SANTA CRUZ - Santa Cruz de Tenerife - 38110

Tel.: 922202100 Ext. 1 - Fax: 922232686

www.ataretaco.org

Servicios Medioambientales

EISCAN SL

eiscan2@gmail.com
Avda. Lora y Tamayo, edif. D. Pelayo, nº 13
SANTA CRUZ DE TENERIFE - S. Cruz de Tenerife -
38205
Tel.: 922315707 - Fax: 922254881
www.eiscansl.com
<http://www.facebook.com/pages/Eiscan-SL/190727687614602?ref=ts&fref=ts>
<https://twitter.com/ElBosquito>
Construcción y Reformas, Restauración y Catering, Limpieza

ISONORTE EMPLEO S.L.

gerenciaempresa@isonorte.org
AVDA. EL PUENTE, 29. OF 27.
SANTA CRUZ DE LA PALMA - Santa Cruz de Tenerife -
38700
Tel.: 922414059 - Fax: 922414059
www.isonorte.org
<http://www.facebook.com/pages/Isonorte-Empleo-SLU/122620777818111>
Comercio de Artesanías

TRAMPOLÍN SOLIDARIO

info@trapolinsolidario.com
C/ EL DURAZNO, 1, 1º
TACORONTE - Santa Cruz de Tenerife - 38350 Tel.:
922571462
Agricultura Ecológica

ISORA INTEGRA SLU

isoraintegra@guiadeisora.org
CALLE EL CEMENTERIO, nº 5
SANTA CRUZ DE TENERIFE - Guía de Isora
Santa Cruz de Tenerife - 38680
Tel.: 922852391
Servicios Municipales

AILA DEPENDENCIA S.L.

eisailadependenciasl@gmail.com
C/Barranco Martiño Nº 6. Local Social de las Toscas
TACORONTE - Santa Cruz de Tenerife - 38350
Tel.: 922573289
Servicios Sociales

CANTABRIA

ECOLABORA CANTABRIA S.L.

secretariageneral.cdsantander@caritas.es
Rualasal 5, 1º.
SANTANDER - Cantabria - 39001
www.rezikleta.com
Servicios Medioambientales, Recogida, Comercio Ropa, Juguetes, Muebles y Artículos de 2ª mano

PRODUCTOS TÍPICOS PREMIUM SL (CANTABRIA EN TU BOCA)

aherrera@cantabriaentuboca.net
San Martín del Pino, 16 p8 – 2A
SANTANDER - Cantabria - 39011
www.cantabriaentuboca.net
Alimentación y productos ecológicos y/o productos Premium, Comercio de Artesanías

CASTILLA Y LEÓN

ACCOREMA SCL (COOPERATIVA DE INICIATIVA SOCIAL)

info@accorema.com
Huertas, 3
QUINTANADUEÑAS - Burgos - 9197
Tel.: 947292633 - Fax: 947292633
www.accorema.com
Construcción y Reformas, Recogida, Comercio Ropa, Juguetes, Muebles y Artículos de 2ª mano

ALGO NUEVO S.L.

algonuevo@catering.algonuevo.es
Avda. Juan Pablo II, 97
SALAMANCA - Salamanca - 37008
Tel.: 923190667 - Fax: 92319066
www.catering.algonuevo.es
<http://www.facebook.com/cafeteriapiscinas.santamarta>
Distribución de Alimentos, Restauración y Catering

CEISLABUR EI SLU

ceislabur@fundacionlesmes.org
Calle Merindad de Sotoscueva, s/n
BURGOS - Burgos - 9001
Tel.: 947461501 - Fax: 947298151
<http://www.fundacionlesmes.org/2009/ceislabur.html>
<http://es-es.facebook.com/pages/FUNDACION-LES-MES/225463837526712>
Construcción y Reformas, Limpieza, Lavandería y Tintorería

EL GUSTO DE SERVIRLE SLU

elgustodeservir@terra.es
C/ San Francisco, 8
BURGOS - Burgos - 9003
Tel.: 947256219 - Fax: 947276413
Restauración y Catering, Limpieza, Servicios Medioambientales, Trabajos con Madera, Fabricación y Restauración Muebles

GRM EI SLU

grm@fundacionlesmes.org
Calle Merindad de Sotoscueva, s/n
BURGOS - Burgos - 9001
Tel.: 947298151 - 947298151
<http://www.fundacionlesmes.org/2009/grm.html>
<http://es-es.facebook.com/pages/FUNDACION-LES-MES/225463837526712>
Recogida, Gestión y Reciclado de Residuos, Limpieza

LA ENCINA SERVICIOS INTEGRADOS S.L.U

laencina_ei@infonegocio.com
C/ Hoces del Duratón, 57. Polígono del Montalvo II.
SALAMANCA - Salamanca - 37008
Tel.: 923193149
www.laencinasalamanca.com
Facebook: <http://es-es.facebook.com/people/Laencinaserviciosintegrados-Jardineria-Lavanderia-Limpieza/100002099400485>
Jardinería, Lavandería y Tintorería, Limpieza

MIRAVERINTEGRACIÓN PUENTE LADRI-LLO S.L

charo@miraverintegracion.com
Borneo 27-29 Bajo.
SALAMANCA - Salamanca - 37003
Tel.: 653752900 - Fax: 923620966
www.miraverintegracion.com
<http://miraverintegracion.blogspot.com/>
<http://www.facebook.com/MiraverIntegracionPL>
Limpieza, Ayuda a Domicilio, Servicios Ayuda a Personas Dependientes, Recogida, Gestión y Reciclado de Residuos

REUSAD EI SLU

reusad@fundacionlesmes.org
Calle Merindad de Sotoscueva, s/n
BURGOS - Burgos - 9001
Tel.: 947462095 - Fax: 947298151
<http://www.fundacionlesmes.org/2009/reusad.html>
<http://es-es.facebook.com/pages/FUNDACION-LESMES/225463837526712>
Restauración y Catering

TODO SERVICIOS MÚLTIPLES, SL

asdecoba@terra.es
Almendralejo, nº 1- Bajo
SALAMANCA - Salamanca - 37008

Tel.: 923192428 - Fax: 923192428
Jardinería, Limpieza, Servicios Industriales Auxiliares

UZIPEN

uzipen.leon@accederempresas.com
C/ Cardenal Cisneros, 65
LEÓN - León - 24010
Tel.: 665195758 - 987276601
Construcción y Reformas, Limpieza

CASTILLA-LA MANCHA

CORTIJO COVAROCA S.L.

info@cortijocovaroca.com
Hermanos Jiménez 13 Entreplanta
ALBACETE - Albacete - 2004
Tel.: 967222604 - 967228893
www.cortijocovaroca.com
Turismo Rural, Alimentación y productos ecológicos y/o productos Premium

FUERA DE SERIE REUTILIZACIÓN SL

coordinacion@ropafds.com
Hermanos Jimenez, 13 - Entreplanta.
ALBACETE - Albacete - 2004
Tel.: 967617737 - Fax: 967617738
www.ropafds.com
Recogida, Comercio Ropa, Juguetes, Muebles y Artículos de 2ª mano

REINTEGRA INSERCIÓN S.L. E.I.

reintegrainsercion@gmail.com
Parque Empresarial Campollano, calle F nº 22, bajo.
ALBACETE - Albacete - 2007
Tel.: 967523688 - Fax: 967521787
Recogida, Gestión y Reciclado de Residuos, Recogida, Comercio Ropa, Juguetes, Muebles y Artículos de 2ª mano

SAVIA NUEVA SERVICIOS GENERALES S.L.

info@savianueva.es
Avda. Venezuela, 9
GUADALAJARA - Guadalajara - 19005
Tel.: 949219567 - 949219567
www.savianueva.es
Trabajos forestales y/o agrícolas, Limpieza

VIVEROS EL SEMBRADOR S.L

info@viveroselsembrador.com
Hermanos Jiménez 13 Entreplanta
ALBACETE - Albacete - 2004
Tel.: 967222604 - Fax: 967228893
www.viveroselsembrador.com
Jardinería

CATALUNYA

APRODISCA AMBIENTALS I ECOLÒGICS, Empresa d'Inserció

empresainsercio@aprodisca.org
Ctra. de Reus - El Morell, Km 4
TARRAGONA
Tel 977 860768 - fax977860776
www.hortusaprodiscae.org
Espacio de sensibilización y de educación ambiental sobre la agricultura ecológica y el desarrollo sostenible. Servicio de mantenimiento ecoeficiente.

ANDRÒMINES ÈINES ASSOLIDES. E.I. SL

andromines@andromines.net
Polígono La Ferreria c/ Mecànica esquina c/ Progrés.
MONTCADA I REIXAC - Barcelona - 8110
Tel.: 932740627 - Fax: 933461614
www.andromines.net
http://intercanviemiconvivim.wordpress.com
http://facebook.com/Andromines
@Andromines

Servicios Medioambientales, Recogida, Comercio Ropa, Juguetes, Muebles y Artículos de 2ª mano, Servicios Industriales Auxiliares, Servicios TIC

BARCELONA IDEAS Y EMPLEO

ricardofernandez@empleoydesarrollo.org
Provenza 332, Entlo
BARCELONA - Barcelona - 8037
Tel.: 934814418 - Fax: 933042354
<http://www.ideasyempleo.com/>
Limpieza, Restauración y Catering

CARTAES TÀRREGA, EMPRESA D'INSERCIÓ, SLU

info@cartaestarrega.com
Urgell, 1.
TÀRREGA - Lleida - 25300
Tel.: 973314079 - Fax: 973501824
www.cartaestarrega.com
Recogida, Comercio Ropa, Juguetes, Muebles y Artículos de 2ª mano, Trabajos con Madera, Fabricación y Restauración Muebles

DIMAS EMPRESA D'INSERCIÓ SOCIAL, SL

sl.dimas@gmail.com
Av. Sant Julià, 83
GRANOLLERS - Barcelona - 8403
Tel.: 938466282 - Fax: 938466282
www.dimaseis.com
www.dimasies.com/bloc/
Organización de eventos, Construcción y Reformas, Jardinería, Portes y Mudanzas, Recogida, Gestión y Reciclado de Residuos, Textil, Confección y Costura, Servicios Industriales Auxiliares

E.I. FORESTERRA, S.C.C.L.

foresterracoop@gmail.com
Crtra. de Vilajuïga a Marzà s/n
VILAJUÏGA - Girona - 17493
Tel.: 659263275
<http://www.facebook.com/via.pirena?ref=ts&fref=ts>
Trabajos forestales y/o agrícolas

E.I. REFORMAS SAÓ, S.L.

saoprat@maristes.cat
Av del Canal 110
EL PRAT DE LLOBREGAT - Barcelona - 8820
Tel.: 93 4792378 - Fax: 93 4792378
Construcción y Reformas, Servicios TIC

ECONOMIA SOLIDÀRIA EMPRESA D'INSERCIÓ SLU (ECOSOL)

ecosol@caritasgirona.cat
Pujada de la Mercè, 8.
GIRONA - Girona - 17004
Tel.: 972204980 - 972226237
www.caritasgirona/ecosol
Limpieza, Alquiler de Vehículos, Taxi Industrial, Servicios Medioambientales, Construcción y Reformas, Distribución de Alimentos

EMPRESA DE INSERCIÓN EINA ACTIVA, S.L

einaactiva@einaactiva.org
C/ Garrotxa, 7 .
GIRONA - Girona - 17005
Tel.: 97240.54.54 - Fax: 972405456
www.einaactiva.org
Servicios Industriales Auxiliares, Actividades de Ocio y Tiempo Libre

ENCANT RECICLATGE SERVEIS E INTAL·LACIONS EMPRESA INSERCIÓ S.L.

encantreciclatge@hotmail.com
IMURALLA, 42
BANYOLES - Girona - 17820
Tel.: 972573022 - 972582757
www.lencantbanyoles.org
Recogida, Comercio Ropa, Juguetes, Muebles y Artículos de 2ª mano, Portes y Mudanzas, Jardinería

ENGRUNES RECUPERACIÓ I MANTENIMENT, EMPRESA D INSERCIÓ, S.L.U.

engrunes@engrunes.org
Polígon Industrial Coll de Montcada,
C/ Roca Plana, 14-16
Montcada i Reixac - Barcelona - 8110
Tel.: 935829999 - Fax: 935829998
www.engrunes.org

*Recogida, Gestión y Reciclado de Residuos, Limpieza,
Mobiliario Urbano, Recogida, Comercio, Ropa, Jue-
tes, Muebles y Artículos de 2ª mano, Construcción y
Reformas, Gestión Centros Socioeducativos*

FORMACIO I TREBALL, EMPRESA D'INSERCIÓ S.L.U (FITEI)

fitei@formacioitreball.org
Ramón Llull 430
Sant Adrià de Besòs - Barcelona - 8930
Tel.: 933 034 100 - 933 084 610
www.formacioitreball.org
[@fitreball](http://www.facebook.com/pages/Formaci%C3%B3-i-Treball/198554130166938?ref=ts&fref=ts)
*Construcción y Reformas, Limpieza, Jardinería, Lavan-
deria y Tintoreria, Recogida, Gestión y Reciclado de Re-
siduos, Recogida, Comercio, Ropa, Juguetes, Muebles y
Artículos de 2ª mano, Mobiliario Urbano*

FUTUR JUST EI, S.L.

direccio@futur.cat
Passatge Via Trajana B, 13.
BARCELONA - Barcelona - 8020
Tel.: 933021927
www.futur.cat
www.facebook.com/fundaciofutur
www.twitter.com/fundaciofutur
Restauración y Catering

GARBET, NETEJA I MANTENIMENT, EI, SCCL

garbet@garbet.coop
C/ Sant Joan Baptista 4 Bajos
FIGUERES - Girona - 17600
Tel.: 972505951 - Fax: 972509957
www.garbet.coop
*Limpieza, Construcción y Reformas, Lavanderia y Tin-
toreria, Jardinería*

INSERTATE EMPRESA DE INSERCIÓN LABO- RAL, S.L.

info@insertate.es
Gran Via de les Corts Catalanes 1176 bis, 3er 9
BARCELONA - Barcelona - 8020
Tel.: 932052882 - Fax: 934980
www.insertate.es
<http://www.flickr.com/photos/insertate/>
[http://www.facebook.com/pages/Insertate/](http://www.facebook.com/pages/Insertate/120172511357462)
120172511357462
twitter.com/Insertate
Servicios TIC

L'ARCA DEL MARESME EI SLL

info@arcadelmaresme.com
Cuba, 33
MATARÓ - Barcelona - 8302
Tel.: 937905560 - Fax: 937556138
www.arcadelmaresme.com
*Recogida, Gestión y Reciclado de Residuos, Gestión
Centros Socioeducativos, Limpieza, Construcción y Re-
formas, Recogida, Comercio, Ropa, Juguetes, Muebles
y Artículos de 2ª mano, Servicios Medioambientales*

NOU SET EMPRESA DE INSERCIÓN, SCCL

info@entrem-hi.com
Camí d'en Mortató, 4 Pol. Ind. Domenys I
VILAFRANCA DE PENEVÉS - Barcelona - 8720

Tel.: 93 890 47 32 - Fax: 93 89041 84

www.nouset.com

Mantenimiento y Servicios Auxiliares a Comunidades, Empresas y Locales Comerciales, Limpieza, Servicios Industriales Auxiliares, Mobiliario Urbano, Papelería, copistería, material de Oficina

PRÒXIMS SERVEIS A DOMICILI E.I., S.L.

proxims@proxims.org

Travessera de les Corts 39-43, lateral 2a.

BARCELONA - Barcelona - 8028

Tel.: 934401000 - Fax: 934404560

www.proxims.cat

Ayuda a Domicilio, Servicios Ayuda a Personas Dependientes, Limpieza, Lavandería y Tintorería

QUE FEM E. I., S.L.

emaus@emaus.es

Migdia, 52

Sabadell - Barcelona - 8201

Tel.: 937272716

www.emaus.es

Recogida, Comercio, Ropa, Juguetes, Muebles y Artículos de 2ª mano

RECIBAIX EMPRESA D'INSERCIÓ, S.L.

recibaix@recibaix.com

Garraf s/n

CORNELLÀ DE LLOBREGAT - Barcelona - 8940

Tel.: 933767528 - Fax: 933767528

www.recibaix.com

<http://trastambaix.blogspot.com/>

<http://www.facebook.com/profile.php?id=100001784554171&sk=info>

Recogida, Gestión y Reciclado de Residuos, Recogida, Comercio Ropa, Juguetes, Muebles y Artículos de 2ª mano, Limpieza

RECOLLIM E.I, S.L

info@recollim.org

Josep Anselm Clavé, 24

L'HOSPITALET DE LLOBREGAT - Barcelona - 8902

Tel.: 931061728

www.recollim.org

Jardinería

SALTA, EMPRESA DE INSERCIÓN

salta@fundacioared.org

Zamora, 103-105, bajos

BARCELONA - Barcelona - 8018

Tel.: 933513865 - Fax: 934851507

www.fundacioared.org

[@fundacioared](http://www.facebook.com/FundacioAred?fref=ts)

Restauración y Catering, Textil, Confección y Costura, Comercio de Artesanías

SERVEIS DE MANTENIMENT I MILLORA D HABITATGES

Empresa d'Inserció SL (SEMAIHA)

semaiha@gmail.com

Plaça Pare Nadal, 6

LLEIDA - Lleida - 25001

Tel.: 973211597 - Fax: 973211597

Limpieza, Portes y Mudanzas, Construcción y Reformas

SERVEIS INTEGRALS CLARIANA, EMPRESA D INSERCIÓ

sicei@clariana.org

Floridablanca, 5, Bxs. Esq.

BARCELONA - Barcelona - 8015

Tel.: 934120778 - Fax: 934120265

www.clariana.org

Limpieza, Ayuda a Domicilio, Servicios Ayuda a Personas Dependientes

SOLIDANÇA TREBALL EI, SL

solidan@solidanca.cat

Baltasar d'Espanya, 67

SANT JOAN DESPÍ - Barcelona - 8970

Tel.: 936854434 - Fax: 933738922

www.solidanca.cat

http://solidancatreball.wordpress.com

http://www.facebook.com/pages/Solidan%C3%A7a-Treball-EI-SL/279386508750001

https://twitter.com/#!/Solidancalsabel

Recogida, Gestión y Reciclado de Residuos, Textil, Confección y Costura, Recogida, Comercio Ropa, Juguetes, Muebles y Artículos de 2ª mano, Servicios Medioambientales

TREBALLS I SERVEIS TAPÍS E.I S.L.U

tapis@tapis.cat

Adoberias, 9

VIC - Barcelona - 8500

Tel.: 938861834 - Fax: 938892083

www.tapis.cat

Servicios Industriales Auxiliares, Textil, Confección y Costura, Recogida, Comercio Ropa, Juguetes, Muebles y Artículos de 2ª mano, Lavandería y Tintorería, Limpieza

TRINIJOVE EMPRESA DE INSERCIÓ S.L.

direccio@trinijove.org

Turó de la trinitat, 17.

BARCELONA - Barcelona - 8033

Tel.: 933459221 - 933459278

www.trinijove.org

Recogida, Gestión y Reciclado de Residuos, Jardinería, Actividades de Ocio y Tiempo Libre

TROBALLES EMPRESA INSERCIÓ SLU

troballes@troballes.org

Parc Tecnologic Gardeny Edifici 8A.

LLEIDA - Lleida - 25194

Tel.: 973289074 - Fax: 973289065

www.troballes.org

Recogida, Comercio Ropa, Juguetes, Muebles y Artículos de 2ª mano, Lavandería y Tintorería

TROCA PER A LA INTEGRACIÓ LABORAL, EMPRESA D'INSERCIÓ, SL

trocasl@gmail.com

Av. Madrid, 19 entl.4a

LLEIDA - Lleida - 25002

Tel.: 973275592 - Fax: 973282099

www.reintegrallleida.org

Ayuda a Domicilio, Servicios Ayuda a Personas Dependientes, Limpieza, Servicios Medioambientales

COMUNIDAD VALENCIANA

A PUNTADAS EMPRESA SOCIAL S.L

info@apuntadas.es

Guillermo Marconi, 8-1º

ALICANTE - Alicante - 3203

Tel.: 966624017

www.apuntadas.es

https://twitter.com/#!/APuntadas

Textil, Confección y Costura, Servicios Industriales Auxiliares

FEMPERSIONES S.L.U

as.fundacionintra@gmail.com

Santísimo Cristo, 98

VALENCIA - Valencia - 46930

Tel.: 961504830 - Fax: 961500593

Recogida, Comercio Ropa, Juguetes, Muebles y Artículos de 2ª mano

INSERTADIX

info@insertadix.com

Partida Canal de Confite, 60

ALICANTE - Alicante - 3400

Tel.: 965979170

www.insertadix.com
http://www.facebook.com/asociacionelcerezo
Artículos de Decoración, Construcción y Reformas, Recogida, Gestión y Reciclado de Residuos, Restauración y Catering, Mantenimiento y Servicios Auxiliares a Comunidades, Empresas y Locales Comerciales, Servicios Medioambientales, Turismo Rural

INTEGRAS.TU EMPRESA DE INSERCIÓN SL

integras.tu@alanna.org.es
PZ FRAY LUIS COLOMER 3 BJ 1 IZQ
VALENCIA - Valencia - 46021
Tel.: 963393877 - Fax: 963891467
www.alanna.org.es
integras-tu.blogspot.com
Limpieza, Ayuda a Domicilio, Servicios Ayuda a Personas Dependientes, Mantenimiento y Servicios Auxiliares a Comunidades, Empresas y Locales Comerciales, Actividades de Ocio y Tiempo Libre

RECIPLANA RECUPERACIONES 2010, S.L.

info@reciplana.com
Miralcamp, 81
VILA-REAL - Castellón - 12540
Tel.: 964533876 - 964529003
www.reciplana.com
Recogida, Gestión y Reciclado de Residuos, Recogida, Comercio Ropa, Juguetes, Muebles y Artículos de 2ª mano

EXTREMADURA

ALUCOD RECICLAJE S.L.U.

gerencia@alucod.com
C/Miguel Sanchez 12
6900b LLERENA Badajoz
Tlf 924870314 Fax 924870353
www.alucod.com

Reciclaje, gestión de residuos, gestión de residuos no peligrosos-destrucción de documentación confidencial

INSERTA2, S.L.

info@inserta2.com
Centro Comercial las Vaguadas Local 8
BÁDAJOZ - Badajoz - 6010
Tel.: 924268220
www.inserta2.com
Ayuda a Domicilio, Servicios Ayuda a Personas Dependientes, Limpieza, Actividades de Ocio y Tiempo Libre, Restauración y Catering

MASQUEPAPELES

dg@fundacionadatex.org
República Argentina 6
BÁDAJOZ - Badajoz - 6400
Tel.: 924811281
www.masquepapeles.com
Papelería, copistería, material de Oficina

SERVICIOS COMUNITARIOS GRUPO CAPARRA S.L.

gcaparra.cdplasencia@caritas.es
Ctra. Circunvalación Sur km. 2
PLASENCIA - Cáceres - 10600
Tel.: 927099100 - Fax: 927421620
Restauración y Catering, Lavandería y Tintorería, Limpieza

GALICIA

COMPOSTELA INSERTA E.I.L. S.L.U.

plataformaemprego@gmail.com
Rúa Concheiros Nº 33, 1º
SANTIAGO DE COMPOSTELA - A Coruña - 15703
Tel.: 981580506 - Fax: 981580506
www.plataformapoloemprego.org
Recogida, Gestión y Reciclado de Residuos, Manipulación y Retractilados, Packaging y Embalajes, Limpieza

E.I.L. CORMO INTEGRAL S.L.U.

eil@cormointegral.es
vd. Martínez Garrido, 21 interior
VIGO - Pontevedra - 36205
Tel.: 986253176 - Fax: 986263297
www.cormointegral.es
Jardinería, Servicios Medioambientales

SERCOGA

empleo@aspanas.com
Avda. Portugal Nº3 bajo
ORENSE - Ourense - 32002
Tel.: 988392926 - Fax: 988392926
Jardinería

ISLAS BALEARES

DEIXALLES SERVEIS AMBIENTALS, EI,SL

presidencia@deixalles.org
C/ Son Gibert 8 A
PALMA DE MALLORCA - Iles Balears - 7008
Tel.: 971479219
*Recogida, Gestión y Reciclado de Residuos, Recogida,
Comercio Ropa, Juguetes, Muebles y Artículos de 2ª
mano, Limpieza, Servicios Medioambientales*

TIV MENORCA SLU

tiv@tivmenorca.com
Ctra, Me-14, s/n.
MENORCA - Iles Balears - 7712
Tel.: 971357233
www.tivmenorca.com
*Recogida, Gestión y Reciclado de Residuos, Recogida,
Comercio Ropa, Juguetes, Muebles y Artículos
de 2ª mano*

MADRID

ALBINO 20 SLU

Pº Alberto Palacios, 13
MADRID - Madrid - 28021
Tel.: 917963566 - Fax: 917984351
www.madretierracatering.com
<http://www.facebook.com/pages/MADRETIERRA-CATERING-SOSTENIBLE/259146364136038>
Restauración y Catering, Comercio de Artesanías

ALUCISERVICE S.L

aluciservice@gmail.com
Adora 9 Bajo Posterior
MADRID - Madrid - 28041
Tel.: 915002051 - Fax: 917921055
www.lasalle.es/aluciservice
<http://www.facebook.com/espacio.amaia?fref=ts>
Comercio de Artesanías, Limpieza, Restauración y Catering

APRENT0

pedro.lanero@tomillo.org
Albuñuelas 15.
MADRID - Madrid - 28041
Tel.: 913698201 - Fax: 913698118
www.aprento.es
<http://www.facebook.com/FundacionTomillo?fref=ts>
<https://twitter.com/ftomillo>
Servicios TIC

ASISCAR SL

lasiscar.gerencia@caritasmadrid.org
Teniente Muñoz Dias nº 4 posterior
MADRID - Madrid - 28018
Tel.: 917267980 - Fax: 913557059
Mensajería, Transporte y Paquetería

EMPRESA DE INSERCIÓN EL ZAGUÁN

taller@elzagan.org

Vía Carpetana, 47

MADRID - Madrid - 28047

Tel.: 914281170 - Fax: 914725194

www.elzagan.org

Papelería, copistería, material de Oficina, Textil, Confección y Costura

INSERTA, INTEGRACIÓN Y FORMACIÓN, S.L.E.I.

ltaboada@insertaif.es

Cea Bermúdez, 66, 1ºD-2

MADRID - Madrid - 28003

Tel.: 913990227 - Fax: 914519017

www.ginso.org

Construcción y Reformas, Trabajos forestales y/o agrícolas, Jardinería, Comercio de Artesanías, Restauración y Catering

IROKO MOBILIARIO Y MONTAJES, S.L.

carpinteriairoko@lakalle.org

Torre de Don Miguel, 12 - Pol. Indus. de Vallecas

MADRID - Madrid - 28031

Tel.: 913805480 - Fax: 913800569

www.carpinteriairoko.org

Trabajos con Madera, Fabricación y Restauración Muebles

MILHISTORIAS

huertaecologica@milhistorias.es

C/ Ardmenans, 42

MADRID - Madrid - 28028

Tel.: 917241363 - Fax: 912974493

www.milhistorias.es

Alimentación y productos ecológicos y/o productos Premium, Limpieza

PUENTES PARA LA INCLUSIÓN, S.L.

empresainsercion@lamercedmigraciones.org

Cartagena, 66

MADRID - Madrid - 28028

Tel.: 917259461 - Fax: 917130371

www.lamercedmigraciones.org

http://www.facebook.com/fruteria.lamerced

Alimentación y productos ecológicos y/o productos Premium, Transporte Sostenible

SIERVAS DE SAN JOSÉ S.L.

ssjlavanderia@hotmail.com

Paseo de Los Olivos 16

MADRID - Madrid - 28011

Tel.: 914701756 - Fax: 914701756

Lavandería y Tintorería, Almacenaje temporal

SOULEM INSERCIÓN S.L.

info@soulem.org

Calle de Abizanda, 6 local

MADRID - Madrid - 28033

Tel.: 913821771 - Fax: 913821772

www.soulem.org

Artículos de Decoración

UZIPEN S.L.

uzipen.madrid@accederempresas.com

Ahijones, s/n

MADRID - Madrid - 28018

Tel.: 915079141 - Fax: 915079139

Limpieza, Construcción y Reformas, Servicios Industriales Auxiliares

MURCIA

TRAPER@S RECICLA SL (TRAPEROS EMAUS)

traperosrecicla@emausmurcia.com
Ctra. San Javier, 30. Cañadas de San Pedro. Oficina nº2
MURCIA - Murcia - 30164
Tel.: 968379149
Recogida, Gestión y Reciclado de Residuos

NAVARRA

ASOCIACIÓN LABORAL JOSENEA

traperosrecicla@emausmurcia.com
Ctra. San Javier, 30. Cañadas de San Pedro. Oficina nº2
MURCIA - Murcia - 30164
Tel.: 968871116 - Fax: 968379149
Jardinería

CARRANZA DELGADO S.L.

adiscocee@velasdisco.com
Polígono Industrial, calle B, nº 4
CORELLA - Navarra - 31591
Tel.: 948401901
Artículos de Decoración

CENTRO DE INCORPORACIÓN SOCIAL ELKARKIDE

elkarkide@elkarkide.com
Polígono Industrial Mocholi C/Río Elorz 7
Noain - Navarra - 31110
www.elkarkide.com
Jardinería, Papelería, copistería, material de Oficina, Alquiler de Vehículos, Taxi Industrial, Construcción y Reformas, Mobiliario Urbano, Manipulado y Retractilados. Packaging y Embalajes

CONSTRUCCIONES Y SERVICIOS INSERLANTXO S.L.

inserlantxo@terra.es
Polígono Merkatondoa nave 20
ESTELLA - Navarra - 31200
Tel.: 948551212
www.inserlantxo.com
Construcción y Reformas

EUROLAN

eurolan@eurolan.es
Avda. de Navarra, 3 bajo.
PAMPLONA - Navarra - 31012
www.eurolan.es
Papelería, copistería, material de Oficina

FUNDACION ILUNDAIN HARITZ-BERRI

cisl@fundacion-ilundain.com
Polígono Areta c/Ezponda 6 A,
HUARTE - Navarra - 31620
www.fundacion-ilundain.com
Trabajos con Madera, Fabricación y Restauración Muebles, Jardinería, Mobiliario Urbano

FUNDACIÓN TRAPEROS DE EMAÚS

josema@emaus.net
Ctra. Gipuzkoa km 12, Polígono Industrial Gilledi nº 9.
SARASA - Navarra - 31892
marta@emaus-navarra.com
Recogida, Comercio Ropa, Juguetes, Muebles y Artículos de 2ª mano

FUNDACIÓN VARAZDIN

varazdin@varazdin.es
Polígono de Noáin-Esquíroz Calle H nº 37
ESQUIROZ DE GALAR - Navarra - 31191
Tel.: 948317212
www.varazdin.es
Servicios Industriales Auxiliares

GUREAK NAVARRA

info@gureaknavarra.com
Pol. Industrial Noáin-Esquíroz, C/X nº 4
NOÁIN - Navarra - 31110
*Servicios Industriales Auxiliares, Papelería, copistería,
material de Oficina Limpieza*

NABUT

nabut@nabutnavarra.org
San Blas, 2
PAMPLONA - Navarra - 31014
www.nabutnavarra.org
Papelería, copistería, material de Oficina

TRANSFORMA

transforma@gaztelan.org
C/ Las provincias nº6, bajo
PAMPLONA - Navarra - 31014
www.cuidamospersonas.es
*Ayuda a Domicilio, Servicios Ayuda a Personas Depen-
dientes*

PAÍS VASCO

ALKAR BIZIZ S.L.

alkarbiziz@lanberri.org
Hernani 5, bajo
BILBAO - Bizkaia - 48003
Tel.: 944155723
*Ayuda a Domicilio, Servicios Ayuda a Personas Depen-
dientes*

AMAYADIGITAL, S.L.

info@amayadigital.com
Olaguibel 61, bajo
VITORIA-GASTEIZ - Álava/Araba - 1003
Tel.: 945271687 - Fax: 945201888
http://www.amayadigital.com
Papelería, copistería, Material de Oficina

BERAIKI99, S.L.

info@beraiki99.org
C/ Urarte, 15A pab. 29.
VITORIA-GASTEIZ - Álava/Araba - 1010
Tel.: 945108130 - Fax: 945100404
www.beraiki99.org
*Construcción y Reformas, Trabajos con Madera, Fabri-
cación y Restauración Muebles*

BEREZI99 GARBIKETAK-LOREZAINZA, S.L.

info@berezi99.org
C/ Urarte, 15A pab. 6
VITORIA-GASTEIZ - Álava/Araba - 1010
Tel.: 945108130 - Fax: 945100404
www.berezi99.org
Limpieza

BERZIKLATU S.L.

b.egiraun@berziklatu.net
Bº Orkonera s/n
ORTUELLA - Bizkaia - 48530
Tel.: 946640082 - Fax: 946353541
www.berziklatu.net/es/
Recogida, Gestión y Reciclado de Residuos

BERZIOARSO S.L.

berzioarso@sarea.com
Pol. Masti Loidi. Edificio Sarea.
ERRETERIA - Gipuzkoa - 20100
Tel.: 943344333 - Fax: 943344332
www.sarea.com
*Recogida, Comercio Ropa, Juguetes, Muebles y Artículos
de 2ª mano*

BIDEBARRI ENPLEGU ZENTRUA, S.L.

info@bidebarri.org
Zubillaga industrialdea, 20
OÑATI - Gipuzkoa - 20560
Tel.: 943716479
Comercio de Artesanías, Panadería

BILEKOMEN, S.L.

oraintxebi@oraintxebi.com
Bailén 11, bajo
BILBAO - Bizkaia - 48003
Tel.: 944154199 - Fax: 944154199
www.oraintxebi.com
Mensajería, Transporte y Paquetería

EKIBER, S.COOP. I.S.

ekiber@rezikleta.com
Hernani 5, bajo
BILBAO - Bizkaia - 48003
Tel.. 944523374 - 944521635
Recogida, Gestión y Reciclado de Residuos

EKORREPARA, S.COOP.

ekorrepara@ekorrepara.com
Barrio La Orkonera,s/n (Planta Berziklatu-puertas 4 y 5)
ORTUELLA - Bizkaia - 48530
Tel.: 688669878
www.ekorrepara.com
Recogida, gestión y reciclado de residuos

ELKAR PROTEO, S. COOP. DE INICIATIVA SOCIAL

emaus@emausnet.org
Edificio Boluetabarri, Carretera Bilbao-Galdakao nº10,
1ªplanta
BILBAO - Bizkaia - 48004
Tel.: 944168896 - Fax: 944790737
www.emausnet.org
www.youtube.com/user/emausbilbao
www.facebook.com/emausbilbao
Limpieza

EMAÚS BIDASOA, S.L.U

donostia@emaus.com
Auzolan, 44 (Polígono Alto de Arretxe)
IRUN - Gipuzkoa - 20303

Tel.: 902455855 - Fax: 943474643
www.emaus.com
Recogida, Gestión y Reciclado de Residuos

EMAÚS COMERCIO JUSTO, S.L.U

donostia@emaus.com
Plaza Centenario 3
DONOSTIA - Gipuzkoa - 20006
Tel.: 943367534 - Fax: 943474643
www.emaus.com
Recogida, Comercio Ropa, Juguetes, Muebles y Artículos de 2ª mano

EMAÚS DENDAK, S.L.U.

emaus@emausnet.org
Edificio Boluetabarri, Catra Bilbao-Galdakao nº10, 1ª
BILBAO - Bizkaia - 48004
Tel.: 944168896 - Fax: 944790937
www.emausnet.org
www.youtube.com/user/emausbilbao
www.facebook.com/emausbilbao
Recogida, Comercio Ropa, Juguetes, Muebles y Artículos de 2ª mano

EMAÚS MOVILIDAD SOSTENIBLE, S.L.U.

emaus@emausnet.org
Edificio Boluetabarri, Carretera Bilbao-Galdakao nº10,
1ªplanta
GETXO - Bizkaia - 48004
Tel.: 944168896 - 944790737
www.emausnet.org
www.youtube.com/user/emausbilbao
www.facebook.com/emausbilbao
Servicios Industriales Auxiliares

EMAÚS SERVICIOS MEDIOAMBIENTALES, S.L.U

emaus@emausnet.org
Edificio Boluetabarri, Catra. Bilbao-Galdakao nº10, 1ª
BILBAO - Bizkaia - 48004

Tel.: 944168896 - Fax: 944790737
www.emausnet.org
www.youtube.com/user/emausbilbao
www.facebook.com/emausbilbao
Recogida, Gestión y Reciclado de Residuos, Portes y Mudanzas, Alquiler de Vehículos, Taxi Industrial

ERAKUS-GOIZTIRI, S.L.

erakus@erakus.com
Polígono Martiartu, calle 1, nave 32
ARRIGORRIAGA - Bizkaia - 48480
Tel.: 944780541
Mobiliario Urbano

EUSKAL POSTALRED,S.L.

bilbao@unipost.es
lapurdi, 1 Polígono Iezama Leguizamón
ETXEBARRI - Bizkaia - 48450
Tel.: 944128843 - Fax: 944111450
www.unipost.es
Mensajería, Transporte y Paquetería

EUSKARRI, S. COOP.I.S.

euskarri@grupossi.es
Padre Lojendio 1, portal oficinas
BILBAO - Bizkaia - 48008
Tel.: 944792386 - Fax: 944795175
Ayuda a Domicilio, Servicios Ayuda a Personas Dependientes

GARBINGURU SERVICIOS MEDIOAMBIENTALES, S.L.U.

info@garbinguru.com
Arkaute 23, B 2.
ARKAUTE - Álava/Araba - 1192
Tel.: 945120109
www.garbinguru.com
Jardinería, Limpieza

GIZARLINE, TELECOMUNICACIÓN COMUNITARIA, S.L.

info@gizarline.com
Katuja Ibarra 15, Bis
LLODIO - Álava/Araba - 1400
Tel.: 945890983 - Fax: 945890983
www.gizarline.com
Servicios TIC

GOILURRA, S.L.

goilurra@goiztiri.org
La Providencia 19
BARAKALDO - Bizkaia - 48901
Tel.: 944780541
Servicios Industriales Auxiliares, Trabajos forestales y/o agrícolas

IKATZBIZI, S.L.

ikatzbizi@betigizartean.org
Senda Valentín de Foronda 8-9
VITORIA-GASTEIZ - Álava/Araba - 1010
Tel.: 945235574 - Fax: 945235621
Ayuda a Domicilio, Servicios Ayuda a Personas Dependientes

ITURRITEK, S.L.

iturritek@iturritek.com
Belategi, 1.
BILBAO - Bizkaia - 48002
Tel.: 944700793 - Fax: 944700792
www.iturritek.com
Construcción y Reformas

IZARZA, S.L.

reservas@izarza.com
Izarza bidea 48
SONDIKA - Bizkaia - 48150
Tel.: 944538273 - Fax: 944531206
www.izarza.com
Restauración y Catering

JANTZIPREST, S.L.U.

jantziprest@gmail.com
Bilbao la Vieja 6, lonja
BILBAO - Bizkaia - 48003
Tel.: 946054294
Lavandería y Tintorería

KEIMA ANIMAZIOA, S.L.

keima@sartu.org
Muelle de la Merced 3, bajo
BILBAO - Bizkaia - 48003
Tel.: 944792255 - Fax: 944792254
www.keima.net
Actividades de Ocio y Tiempo Libre

KIDE EMAÚS, S.L.U.

C/ Reyes Católicos 5, bajo
Vitoria-Gasteiz - Álava/Araba - 01013
Tel.: 945 250 345
emausgasteiz@emausnet.org
www.emausnet.org
Recogida selectiva, recuperación y reciclaje de voluminosos

KONFIA, SERVICIOS DE CONCILIACIÓN S.L.

info@konfia.net
C/ Iñigo de Loyola, 17 bajo
LASARTE-ORIA - Gipuzkoa - 20160
Tel.: 943368561 - Fax: 943368749
www.konfia.net
<http://www.facebook.com/profile.php?id=100002221437198&ref=ts&fref=ts>
<https://twitter.com/KonfiaSL>
Actividades de Ocio y Tiempo Libre, Ayuda a Domicilio, Servicios Ayuda a Personas Dependientes, Servicios Industriales Auxiliares

KUPELAN KENTUCKY, S.COOP.

kfcnorte@euskalnet.net
Perez Galdós 22
BILBAO - Bizkaia - 48010
Tel.: 946071962
Restauración y Catering

LAIATZEN, S.L.

laiatzen.bi@grupopenascal.com
Polígono Usabal Sur, nº5
TOLOSA - Gipuzkoa - 20400
Tel.: 944375029 - Fax: 944375029
Construcción y Reformas

LAIENE JATETXEA, S.L.

urtzi@txindorra.net
Bº San Miguel Dúdea, s/n - Orue auzoa
AMOREBIETA - Bizkaia - 48340
Tel.: 946300508 - Fax: 944354320
www.laienejatetxea.com
Restauración y Catering

LAPIKO CATERING, S.L.

infor@lapikocatering.com
CTRA BILBAO GALDAKAO, 10
BILBAO - Bizkaia - 48004
Tel.: 944003385
www.lapikocatering.com
Restauración y Catering

LIBURKI, S.L.L.

liburki@euskalnet.net
Tiboli zeharkalea 19, behe
BILBAO - Bizkaia - 48007
Tel.: 944462279
www.liburki.org
Papelería, Copistería, Material de Oficina

LOGICART, S.COOP.

info@ekocartuchos.es
Camino de Ugasko 1, bajo
BILBAO - Bizkaia - 48014
Tel.: 944760969 - Fax: 944760969
www.ekocartuchos.es
Papelería, copistería, Material de Oficina

OR KONPON TABERNA, S.L.

txindorra@txindorra.net
c/Licenciado Poza, 33
BILBAO - Bizkaia - 48011
Tel.: 944237089
www.orkonpon.net
Restauración y Catering

PORMU KOOP. ELK. TXIKIA

gaizka.muguerza@yahoo.es
Pol. Ind. UEI-3 nº 5 bajo.
IURRETA - Bizkaia - 48215
Tel.: 664267778
www.pormu.es
Mecánica

SERVICIOS DE HOSTELERÍA PEÑASCAL, S.L.

tapu@grupopenascal.com
Plaza Belategi 1, Bajo
BILBAO - Bizkaia - 48002
Tel.: 944700704 - Fax: 944703194
Restauración y Catering

SERVICIOS GENERALES EFICIENT, S.L.

info@servicioseficient.com
c/ Luis López Osés-18, lonja s
LAS ARENAS - Bizkaia - 48930
Tel.: 944914375 - Fax: 944914902
www.fundacionintegrando.com
Limpieza, Jardinería, Servicios Industriales Auxiliares

SOKAIRE SERVICIOS DE LIMPIEZA, S.L.

sokaire@sartu.org
Muelle de la Merced 3, bajo
BILBAO - Bizkaia - 48003
Tel.: 944167904 - Fax: 944792254
http://www.sokaire.com/
Limpieza

SUSPERTU, S.L.

info@suspertu.net
Simón Bolívar, 8 b
BILBAO - Bizkaia - 48010
Tel.: 944008060 - Fax: 944008061
www.suspertu.net
Restauración y Catering

TINKO GARBIKETAK, S.L.

tinko@betigizartean.org
Senda Valentín de Foronda 8-9, D
VITORIA-GASTEIZ - Álava/Araba - 1010
Tel.: 945235574 - Fax: 945218421
Limpieza

TXUKUNBERRI OSOKO ZERBITZUAK S.L.

info@txukunberri.com
Murua Torre 8, bajo F-G
DURANGO - Bizkaia - 48200
Tel.: 946200449 - Fax: 946200049
www.txukunberri.com
Restauración y Catering, Limpieza

ZABALTEGI JUDIZMENDI, S.L.U.

barzabaltegi@barzabaltegi.com
Judimendi s/n (Parque de Judimendi)
VITORIA-GASTEIZ - Álava/Araba - 1003
Tel.: 685737690
www.barzabaltegi.com
Restauración y Catering

ZURTEK, S.L.

info@zurtek.net
Ctra. Yurre - Dima s/n .
DIMA - Bizkaia - 48141
Tel.: 946311747 - Fax: 946315467
www.zurtek.net
Trabajos con Madera, Fabricación y Restauración Muebles, Trabajos forestales y/o agrícolas

Asociaciones territoriales de Empresas de Inserción

	Nombre	Dirección	Página web	Correo electrónico	Teléfono
 <small>Asociación de Empresas de Inserción de Canarias</small>	ADEICAN Asociación de Empresas de Inserción de Canarias	Avda. El Puente, 29. Edif. Cabezola, 2º puerta 27 38700 Santa Cruz de la Palma (Santa Cruz de Tenerife)	www.isonorte.org	empresasdeinsercionde-canarias@gmail.com	922414059
	ADEIPA Asociación de Empresas de Inserción del Principado de Asturias	Centro de Empresas La Curtidora C/ Gutiérrez Herrero, 52 33400 Avilés	www.adeipa.org	adeipa@adeipa.org	9841035 92/62692 4996
	AEIGA Asociación de Empresas de Inserción de Galicia	Rúa Concheiros, 33, 1º 32005 Orense (Ourense)		aeiga@faedei.org	981580506
	AMEI Asociación Madrileña de Empresas de Inserción	Calle Bustos 2, Local 2 28038 Madrid	www.amei.es	amei@amei.es	915220843
	AREI Asociación Aragonesa de Empresas de Inserción	P.I. Alcalde Caballero C/ Monasterio de las Huelgas, 23 50014 Zaragoza	www.areinet.org	arei@faedei.org	976470876
	ASEIRCAM Asociación de Empresas de Inserción de Castilla-La Mancha	C/ Hermanos Jiménez, 13 02004 Albacete (Albacete)	www.aseircam.com	info@aseircam.com	967222604
	AVEI Asociación Valenciana de Empresas de Inserción	Partida Canal de Confite, 60 03400 Villena Alicante	www.aveiweb.org	info@aveiweb.es	965979170
	EIDA Asociación de Empresas de Inserción de Andalucía	Ledaña, 2 bajo 18015 Granada	www.eida-andalucia.com	eida@eida-andalucia.com	957203545
	FECLEI Federación Castellano Leonesa de Empresas de Inserción	C/ Manuel Altolaguirre, s/n 09006 Burgos	www.fedei.org	federacion@fedei.org	947244511
	FEICAT Federación de Empresas de Inserción de Cataluña	Carrer Llull 430 08930 Sant Adrià del Besos Barcelona (dirección provsional)	www.feicat.cat	info@feicat.cat	933173799
	GIZATEA Asociación de Empresas de Inserción del País Vasco	Plaza Venezuela 1, 2º Izda Izda - 48001 Bilbao	www.gizatea.net	gizatea@gizatea.net	944010959
	INSERCIÓNEX Federación de Extremadura de Inserción de Extremadura	Avenida Portugal s/n 06800 Badajoz (Badajoz)	www.insercionex.es	insercionex@insercionex.es	695178247



Federación de Asociaciones Empresariales
De Empresas de Inserción (FAEDEI)
C/ Bustos, 2 - Local 2 - 28038 MADRID
Tel. 91 444 13 13
faedei@faedei.org • www.faedei.org

Financia:



Colabora:

